







Reporte semanal Estación Marañón 1

Semana 32 - Fecha 04 de ago al 10 de ago

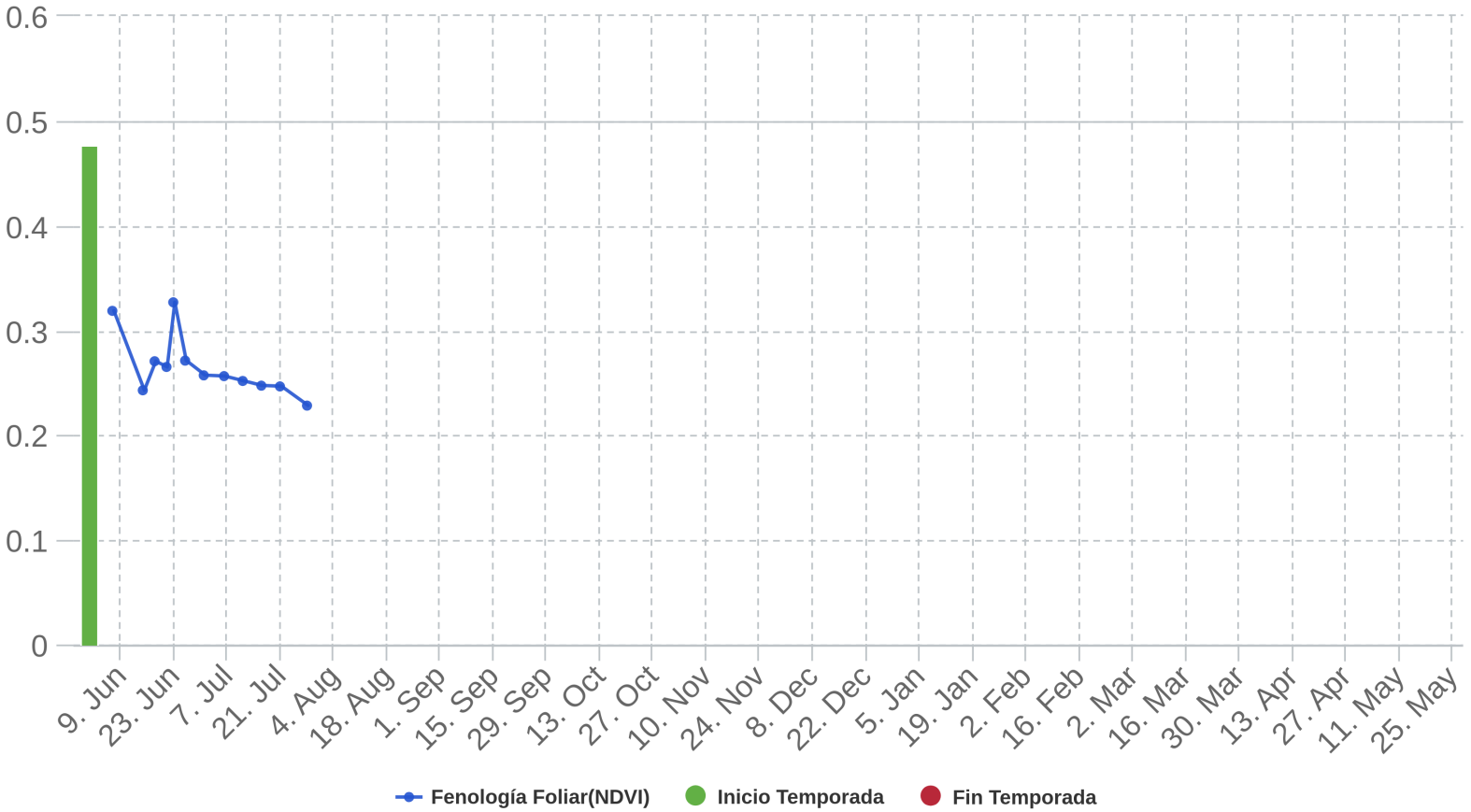
Cada temporada comienza el 1 de Junio y termina el 31 de Mayo del año siguiente

INDICADORES DE TEMPERATURA, DÍAS GRADO Y HORAS FRÍO

 Temperatura Media 13.2 °C	 Lluvia Acumulada Anual 7.6 mm
 Temperatura Máxima 28.7 °C el 04/08	 Lluvia máxima 24 horas 0 mm
 Temperatura Mínima 4.8 °C el 10/08	 ET0 semanal 17.31 mm

Alertas	
Ola de Calor	Se presentaron 0 días con temperaturas sobre los 40°C
Heladas	Se presentaron 1 días con heladas
Lluvias	Se presentaron 0 días con lluvias

FENOLOGÍA FOLIAR DE CULTIVO (NDVI)





Reporte semanal Estación Marañón 1 Semana 32 - Fecha 04 de ago al 10 de ago

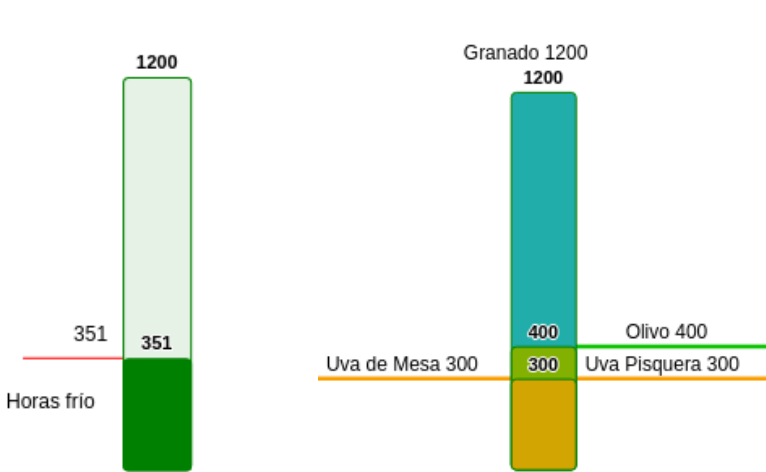
Cada temporada comienza el 1 de Junio y termina el 31 de Mayo del año siguiente

INFORMACIÓN GENERAL	
Tipo de suelo	Franco arcillo limoso
Cultivo	Palto
Tipo de Riego	Goteo
Estaciones	1
Contacto	administrador@canalmaranon.cl

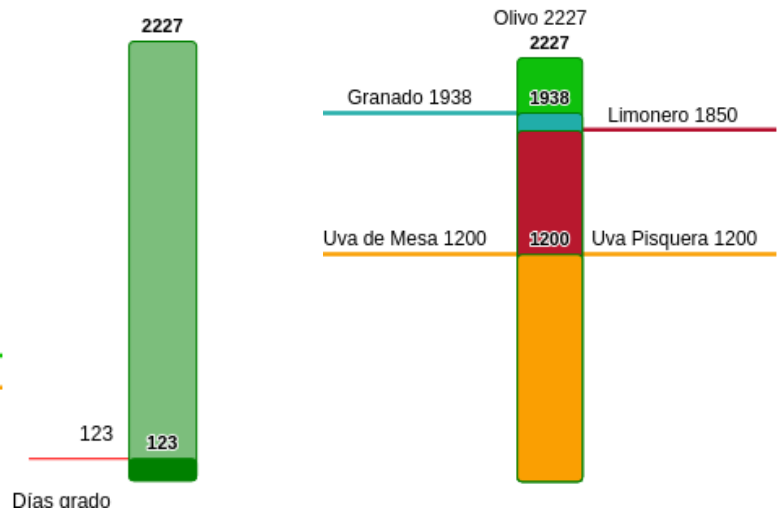
Imagen Humedad de Suelo Semana N° 32



Horas Frío



Días Grado

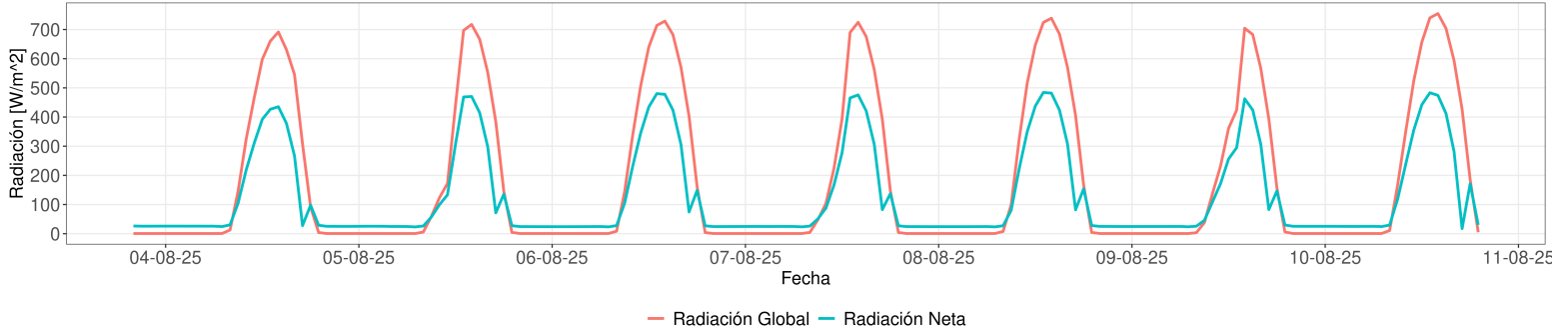
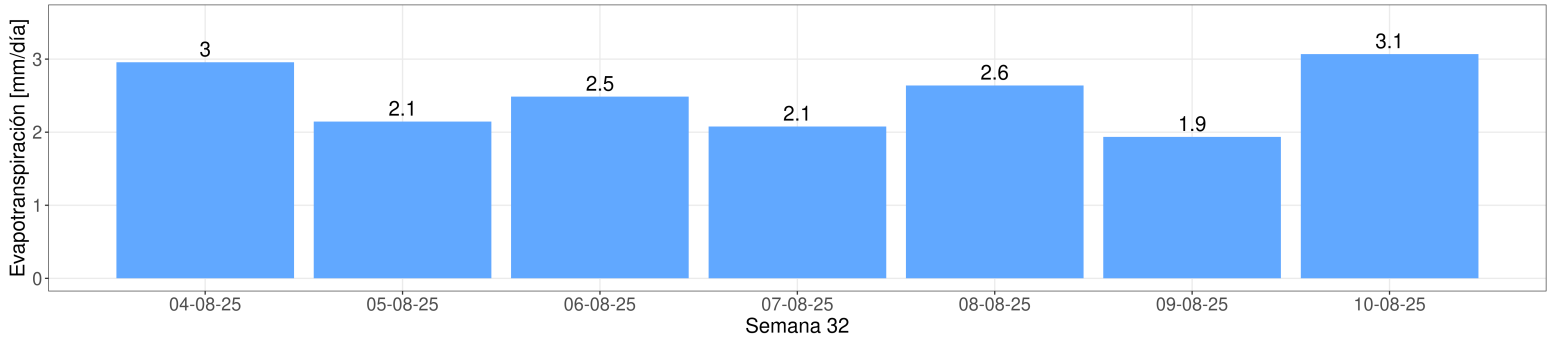
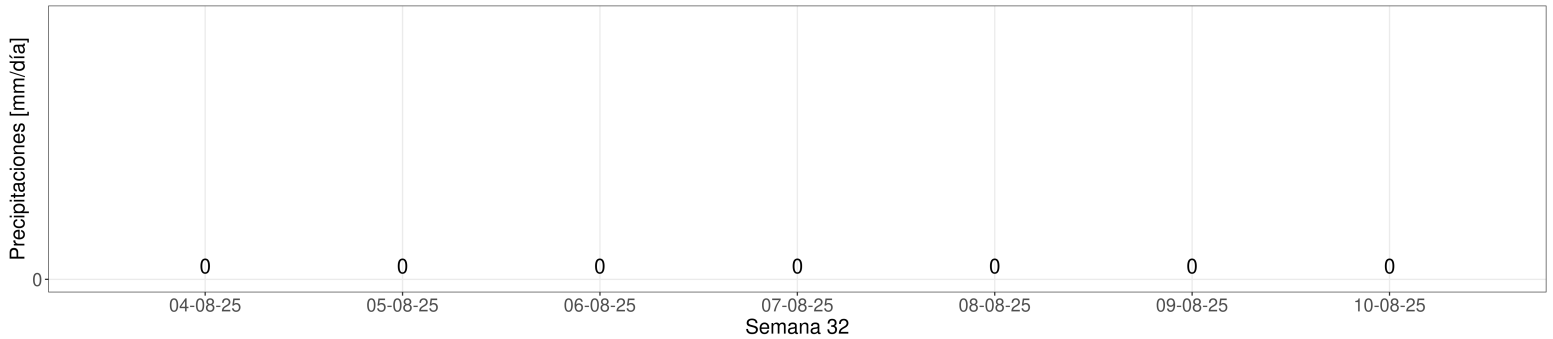
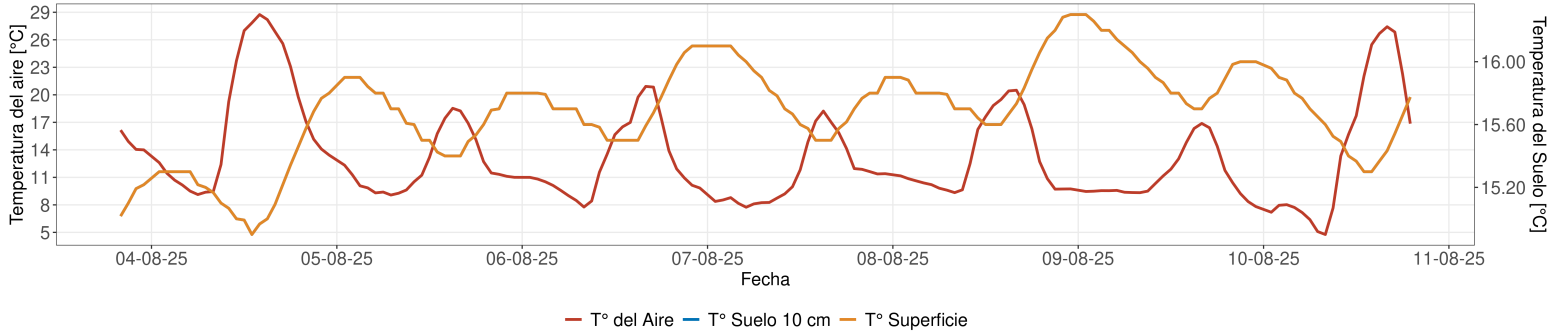




Reporte semanal Estación Marañón 1 Semana 32 - Fecha 04 de ago al 10 de ago

Cada temporada comienza el 1 de Junio y termina el 31 de Mayo del año siguiente

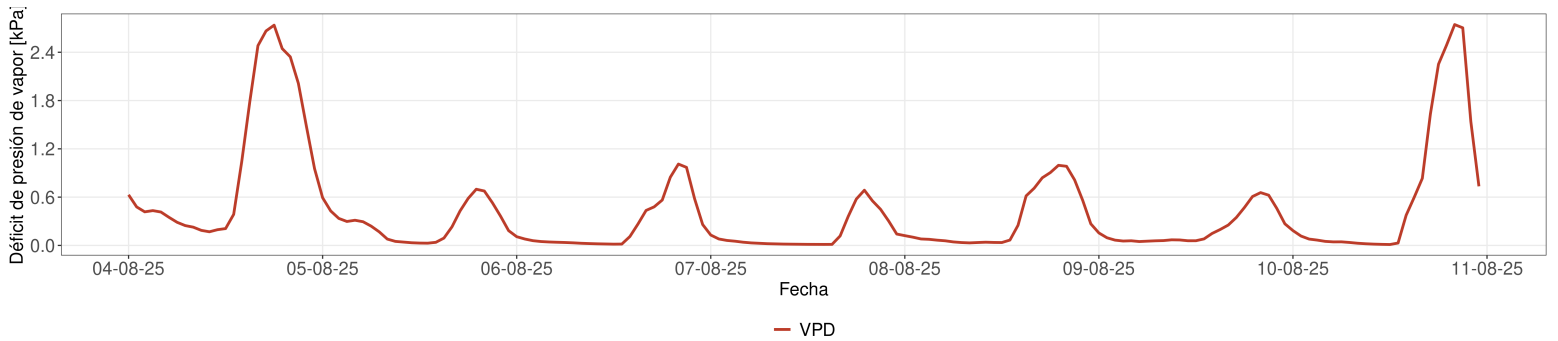
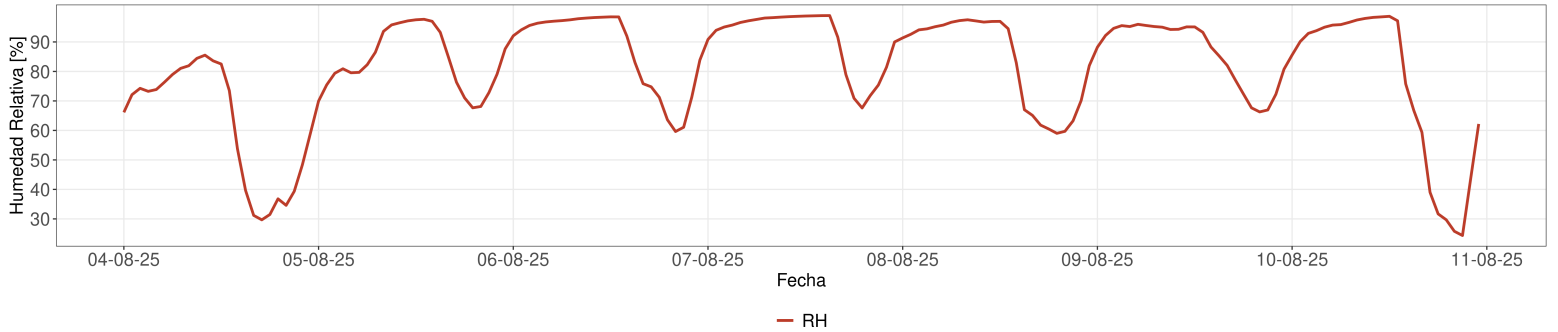
EVOLUCIÓN SEMANA 32



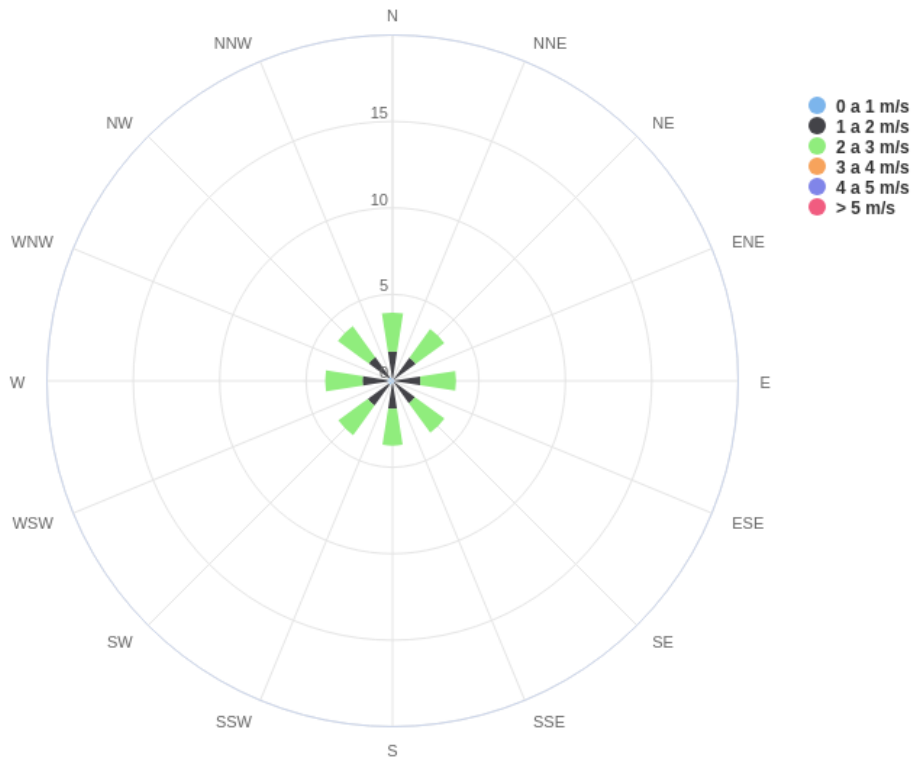


Reporte semanal Estación Marañón 1 Semana 32 - Fecha 04 de ago al 10 de ago

Cada temporada comienza el 1 de Junio y termina el 31 de Mayo del año siguiente



Velocidad del Viento Promedio (m/s)

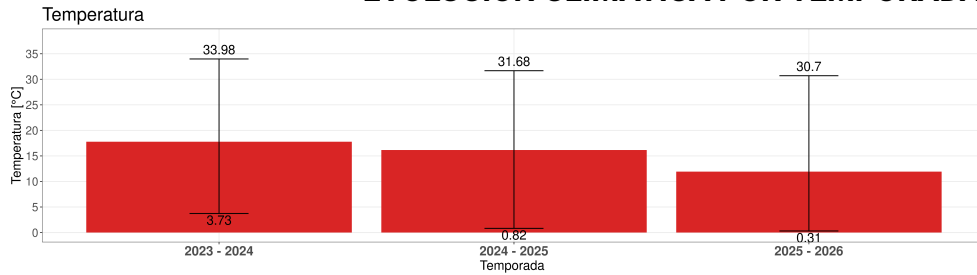


Reporte semanal Estación Marañón 1

Semana 32 - Fecha 04 de ago al 10 de ago

Cada temporada comienza el 1 de Junio y termina el 31 de Mayo del año siguiente

EVOLUCIÓN CLIMÁTICA POR TEMPORADA

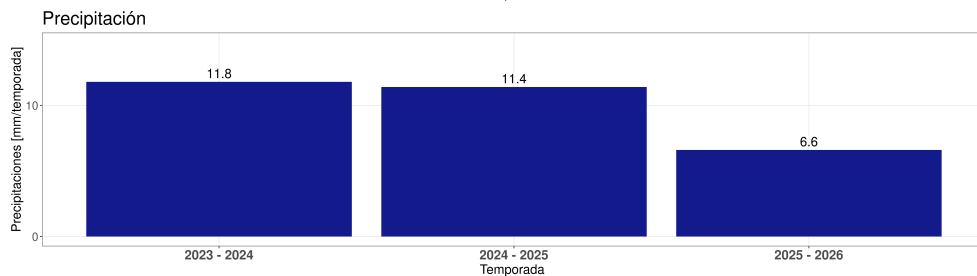


 Temporada 2025 - 2026

Temp media 11.92 °C

Mínima Julio 0.31 °C

Máx Enero 30.7 °C

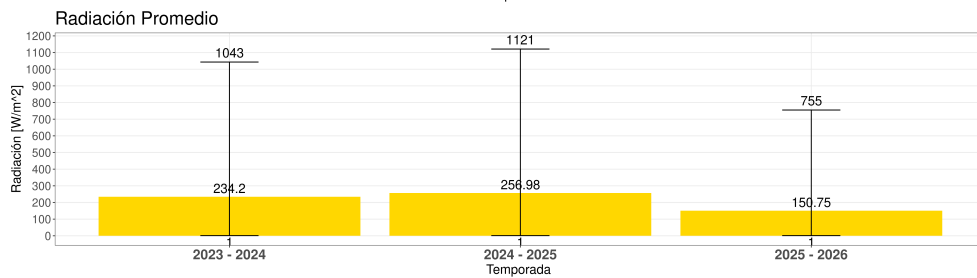


 Temporada 2025 - 2026

Acumulado 6.6 mm

Máxima 24 horas 8.2 mm

Máx. por Hora 6 mm

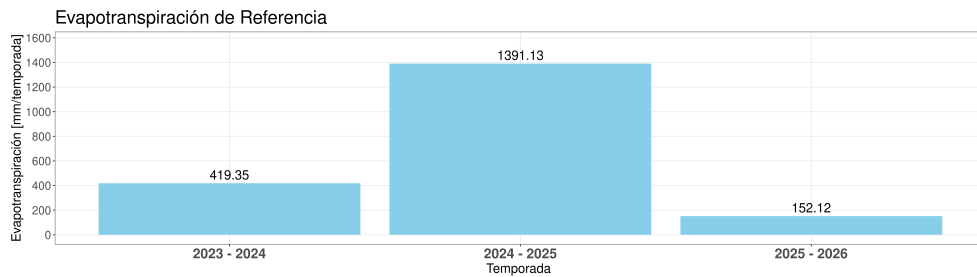


 Temporada 2025 - 2026

Rad media 150.75 W/m²

Mínima Julio 1 W/m²

Máx Enero 755 W/m²

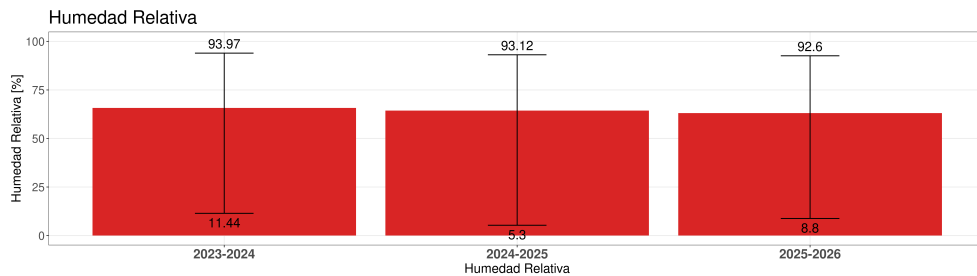


 Temporada 2025 - 2026

ET Acum. 152.12 mm

Mínima Julio 0.83 mm

Máx Enero 6.02 mm



 Temporada 2025 - 2026

RH media 63.1 %

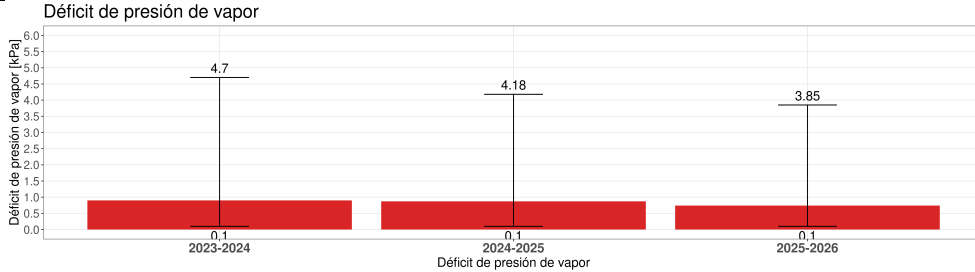
Mínima Julio 8.8 %

Máx Enero 92.6 %

Reporte semanal Estación Marañón 1

Semana 32 - Fecha 04 de ago al 10 de ago

Cada temporada comienza el 1 de Junio y termina el 31 de Mayo del año siguiente

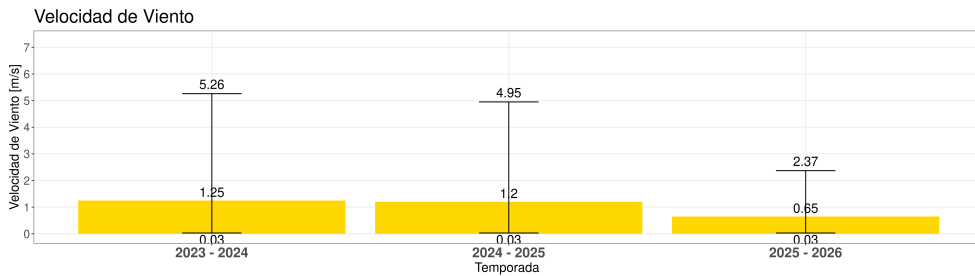


Temporada 2025 - 2026

VPD media [kPa] 0.74 kPa

Mínima Julio 0.1 kPa

Máx Enero 3.85 kPa



Temporada 2025 - 2026

Velocidad Viento 0.65 m/s

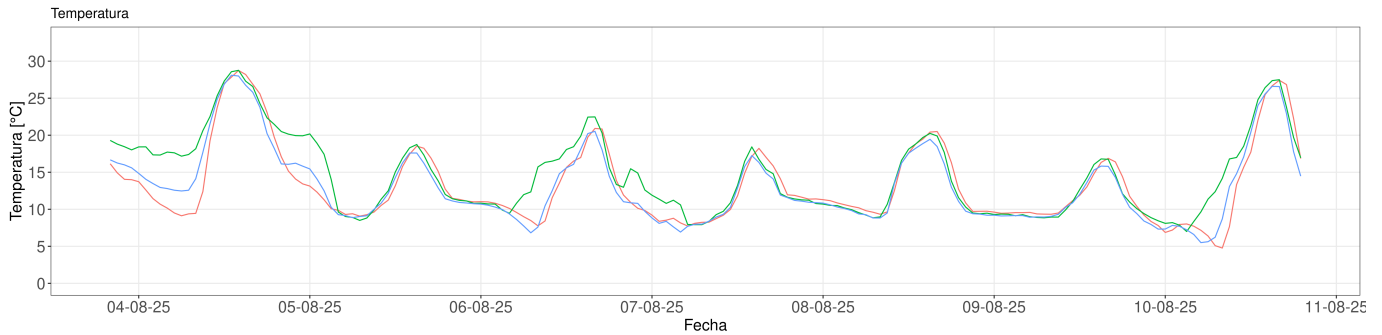
Mínima Julio 0.028 m/s

Máx Enero 2.37 m/s

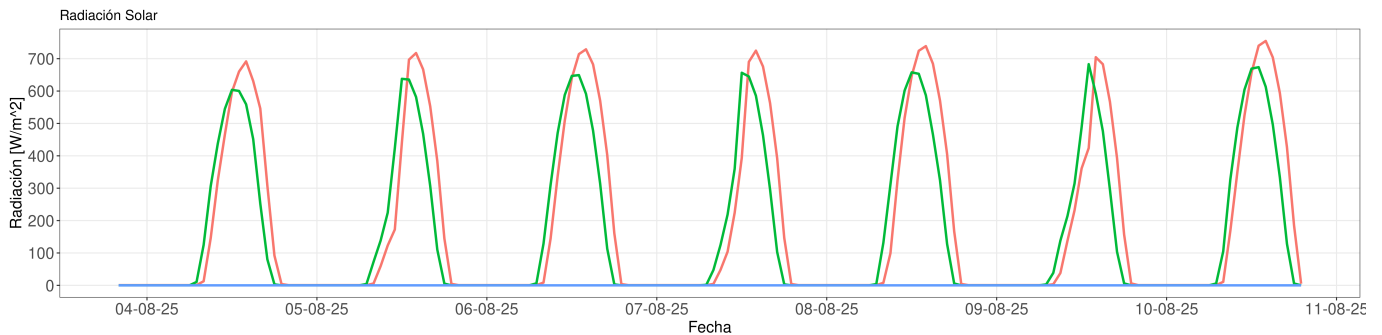
Moda Dirección SE

[Click para visitar datos en tiempo real](#)

COMPARATIVO ESTACIONES



— Marañón 1 — Marañón 2 — Marañón 3



— Marañón 1 — Marañón 2 — Marañón 3



Reporte semanal Estación Marañón 1

Semana 32 - Fecha 04 de ago al 10 de ago

Cada temporada comienza el 1 de Junio y termina el 31 de Mayo del año siguiente

