


Reporte semanal Estación Marañón 1

Semana 33 - Fecha 11 de ago al 17 de ago

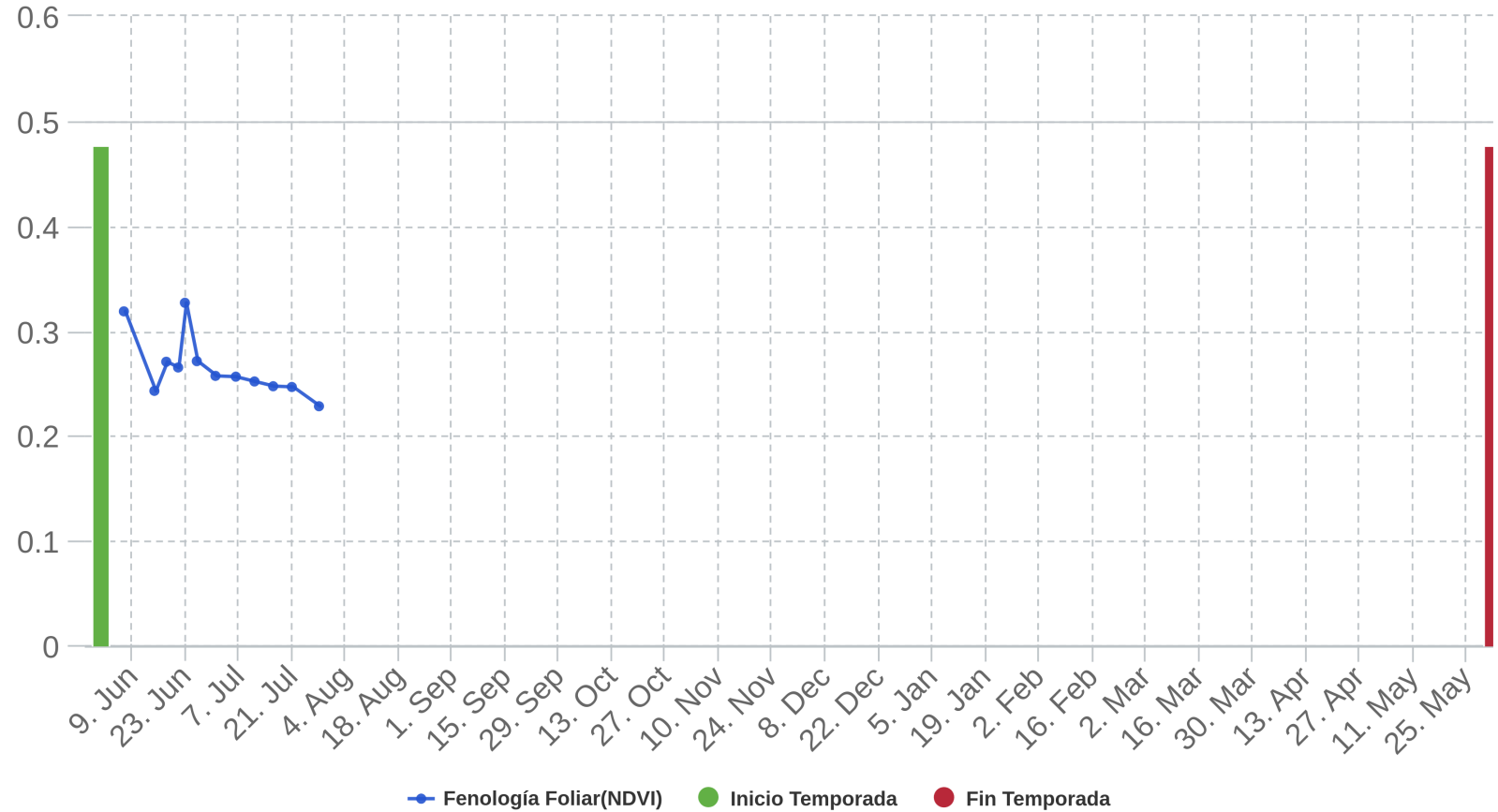
Cada temporada comienza el 1 de Junio y termina el 31 de Mayo del año siguiente

INDICADORES DE TEMPERATURA, DÍAS GRADO Y HORAS FRÍO



Alertas	
Ola de Calor	Se presentaron 0 días con temperaturas sobre los 40°C
Heladas	Se presentaron 1 días con heladas
Lluvias	Se presentaron 1 días con lluvias

FENOLOGÍA FOLIAR DE CULTIVO (NDVI)





Reporte semanal Estación Marañón 1

Semana 33 - Fecha 11 de ago al 17 de ago

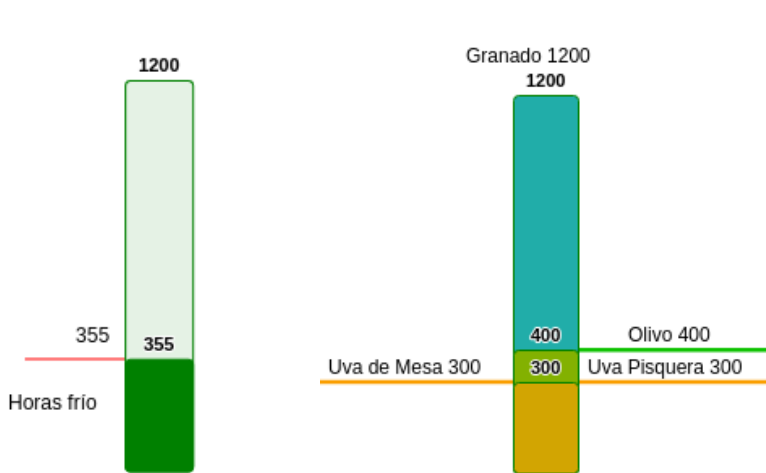
Cada temporada comienza el 1 de Junio y termina el 31 de Mayo del año siguiente

INFORMACIÓN GENERAL	
Tipo de suelo	Franco arcillo limoso
Cultivo	Palto
Tipo de Riego	Goteo
Estaciones	1
Contacto	administrador@canalmaranon.cl

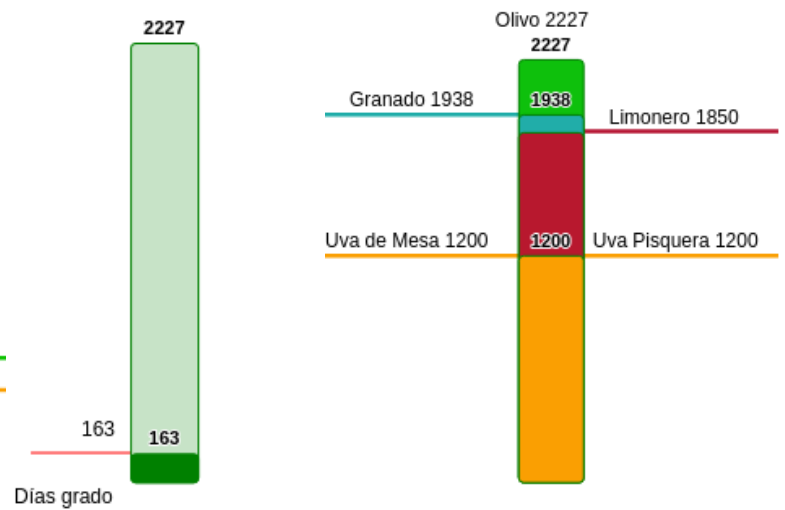
Imagen Humedad de Suelo Semana N° 33



Horas Frío



Días Grado



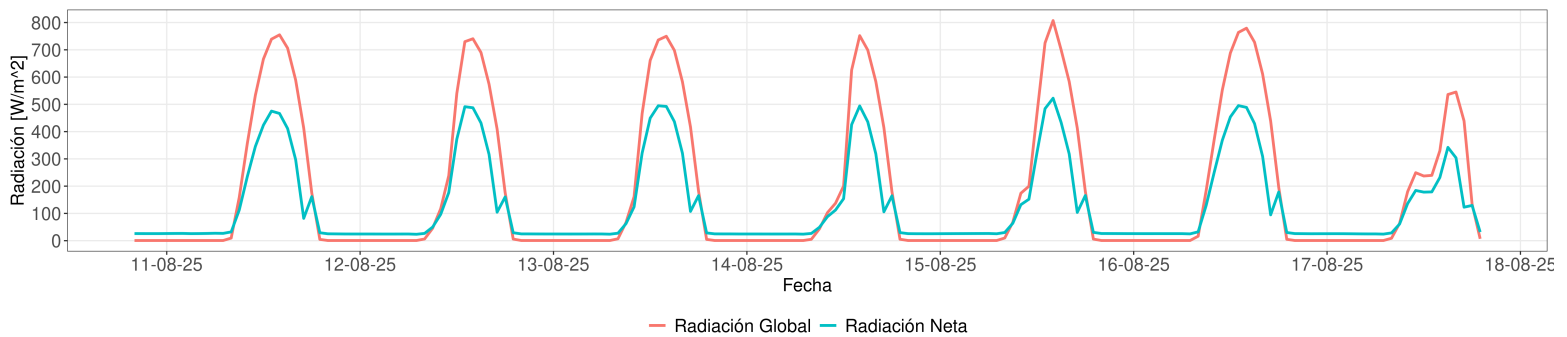
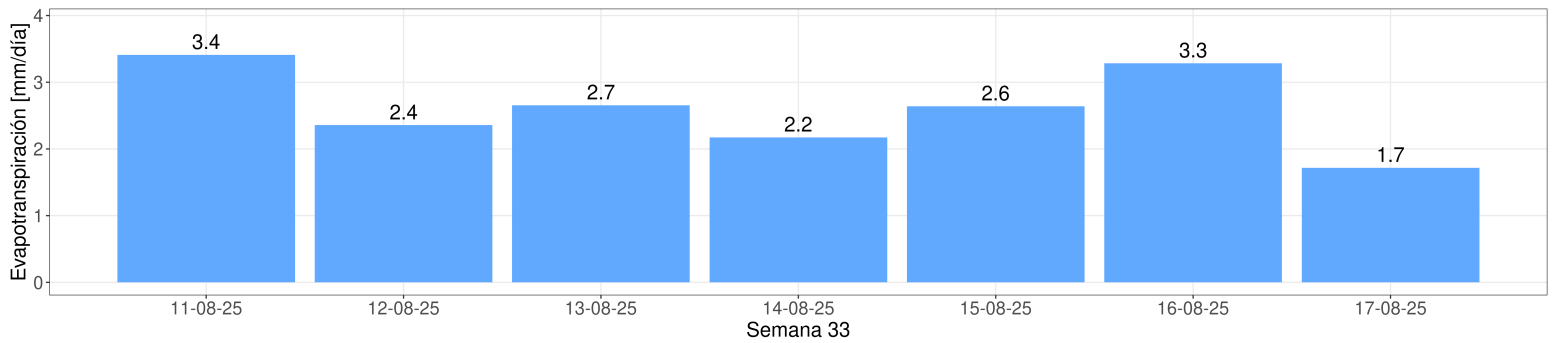
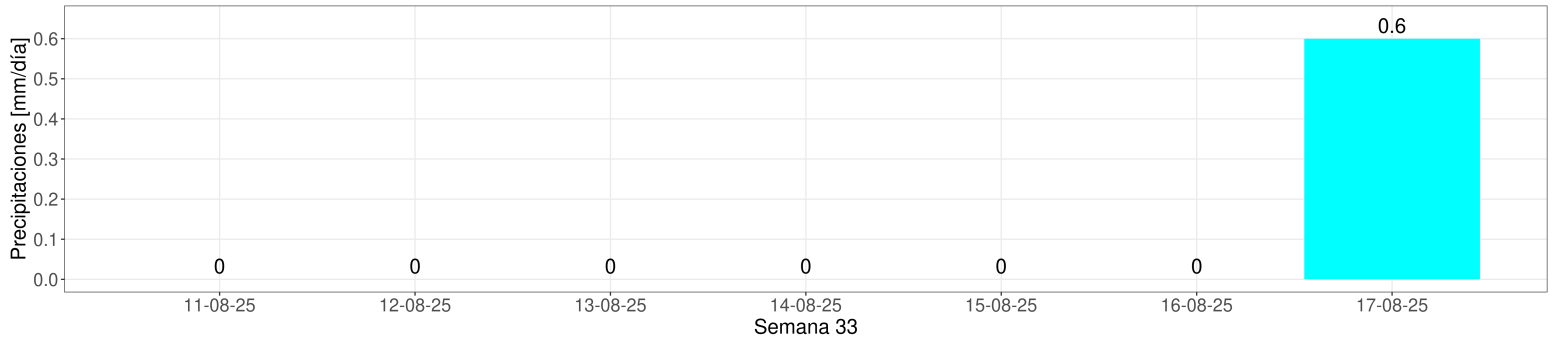
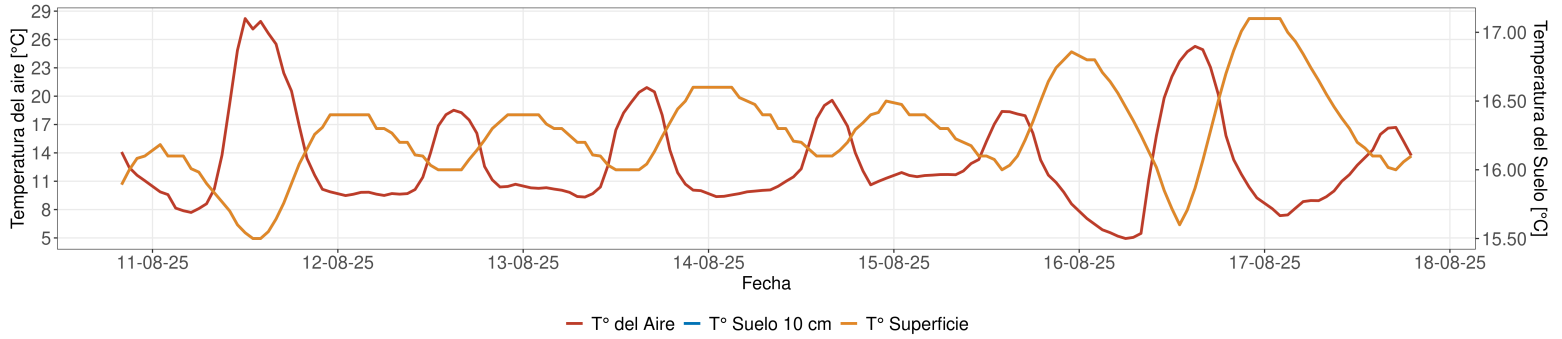


Reporte semanal Estación Marañón 1

Semana 33 - Fecha 11 de ago al 17 de ago

Cada temporada comienza el 1 de Junio y termina el 31 de Mayo del año siguiente

EVOLUCIÓN SEMANA 33

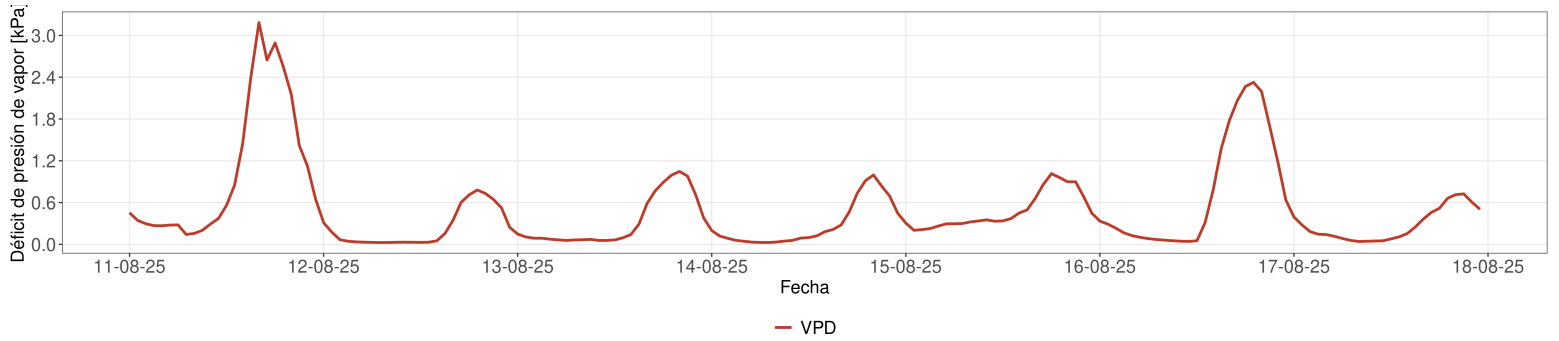
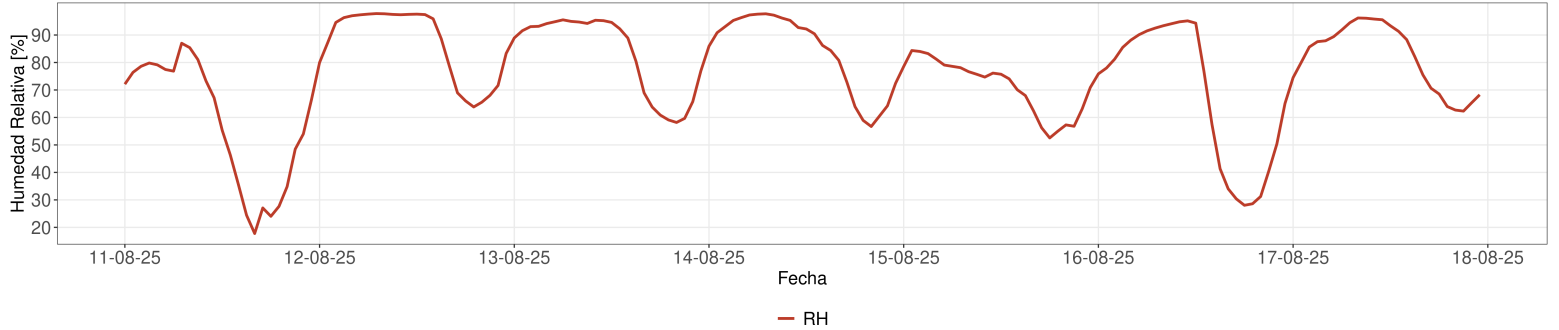




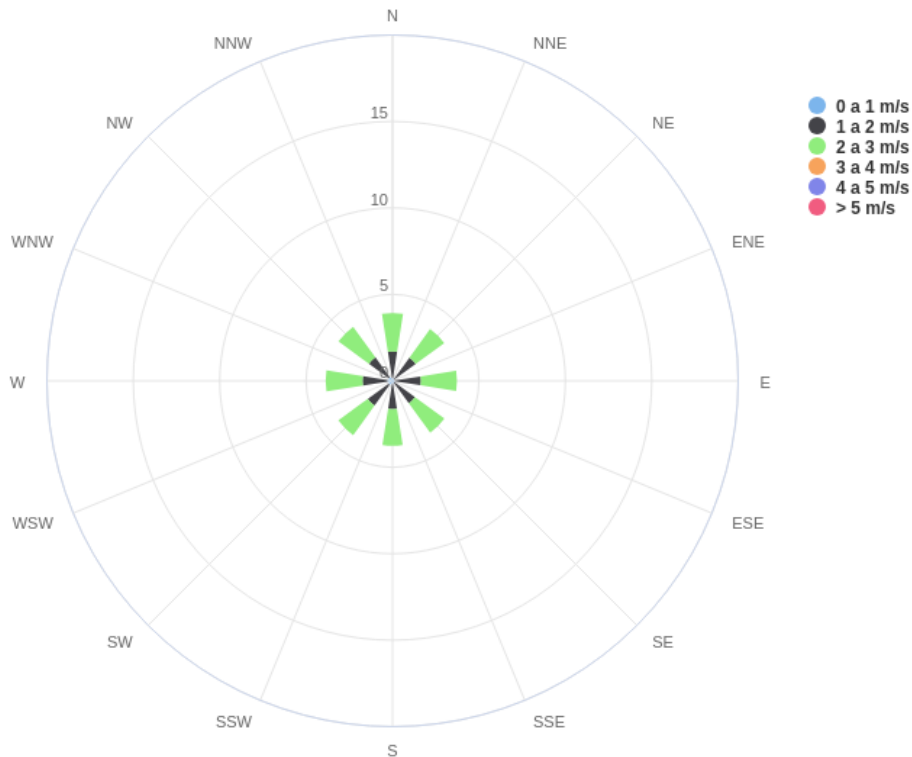
Reporte semanal Estación Marañón 1

Semana 33 - Fecha 11 de ago al 17 de ago

Cada temporada comienza el 1 de Junio y termina el 31 de Mayo del año siguiente



Velocidad del Viento Promedio (m/s)



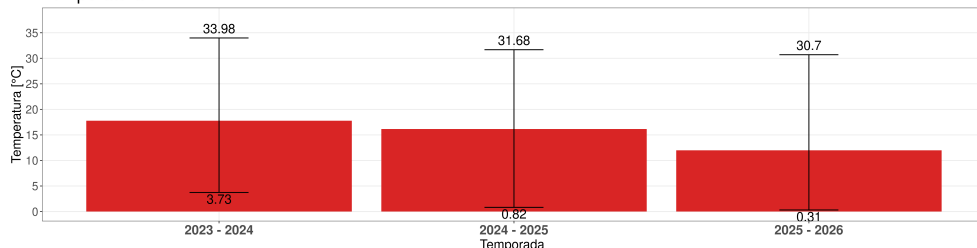
Reporte semanal Estación Marañón 1

Semana 33 - Fecha 11 de ago al 17 de ago

Cada temporada comienza el 1 de Junio y termina el 31 de Mayo del año siguiente

EVOLUCIÓN CLIMÁTICA POR TEMPORADA

Temperatura



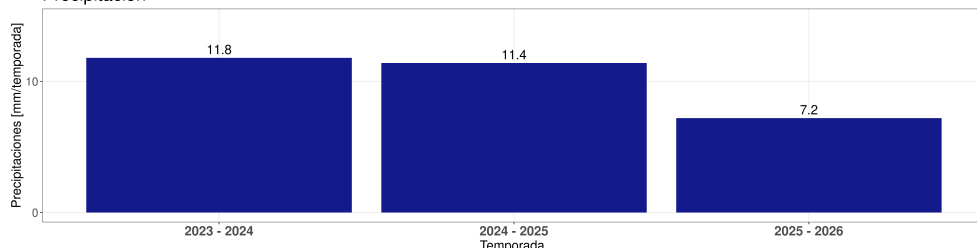
 **Temporada 2025 - 2026**

Temp media 11.99 °C

Mínima Julio 0.31 °C

Máx Enero 30.7 °C

Precipitación



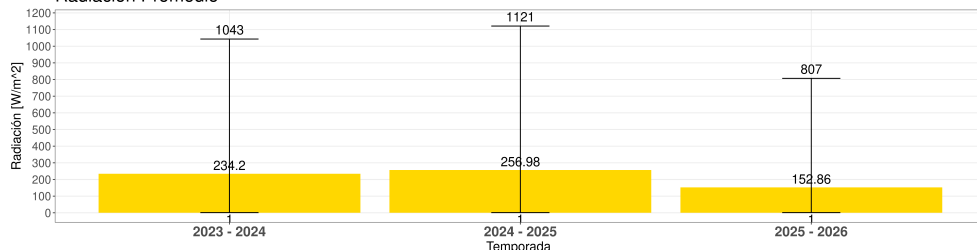
 **Temporada 2025 - 2026**

Acumulado 7.2 mm

Máxima 24 horas 8.2 mm

Máx. por Hora 6 mm

Radiación Promedio



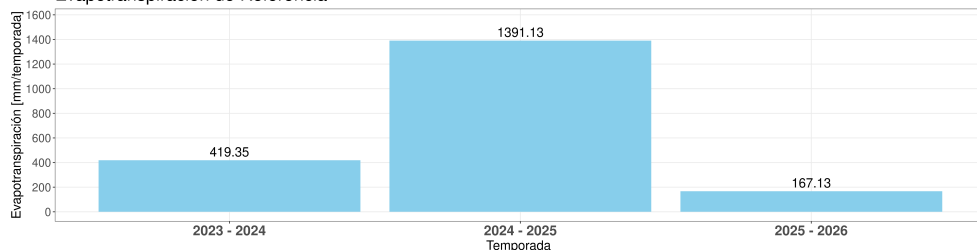
 **Temporada 2025 - 2026**

Rad media 152.86 W/m²

Mínima Julio 1 W/m²

Máx Enero 807 W/m²

Evapotranspiración de Referencia



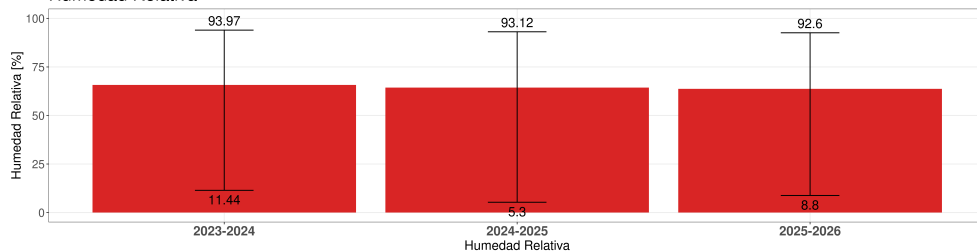
 **Temporada 2025 - 2026**

ET Acum. 167.13 mm

Mínima Julio 0.83 mm

Máx Enero 6.02 mm

Humedad Relativa



 **Temporada 2025 - 2026**

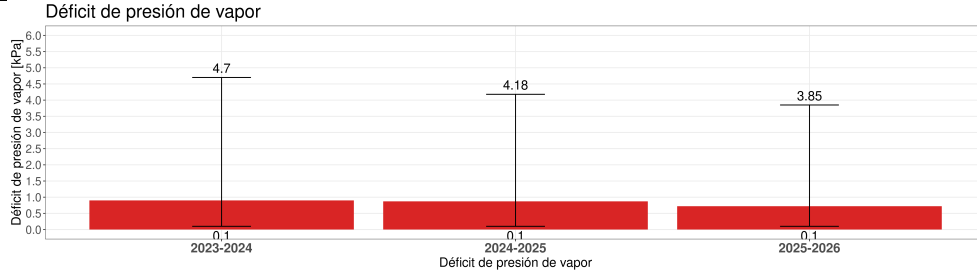
RH media 63.71 %

Mínima Julio 8.8 %

Máx Enero 92.6 %

Reporte semanal Estación Marañón 1 Semana 33 - Fecha 11 de ago al 17 de ago

Cada temporada comienza el 1 de Junio y termina el 31 de Mayo del año siguiente

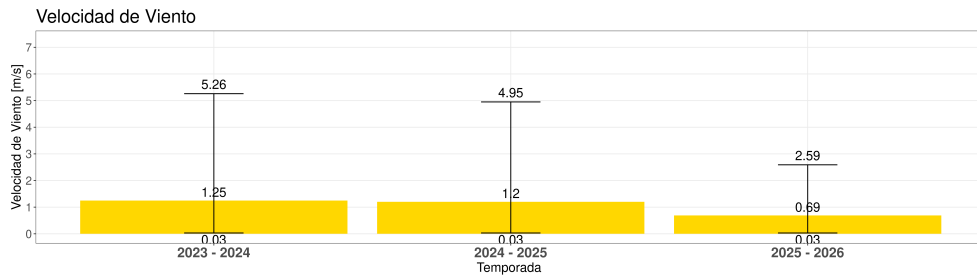


Temporada 2025 - 2026

VPD media [kPa] 0.72 kPa

Mínima Julio 0.1 kPa

Máx Enero 3.85 kPa



Temporada 2025 - 2026

Velocidad Viento 0.69 m/s

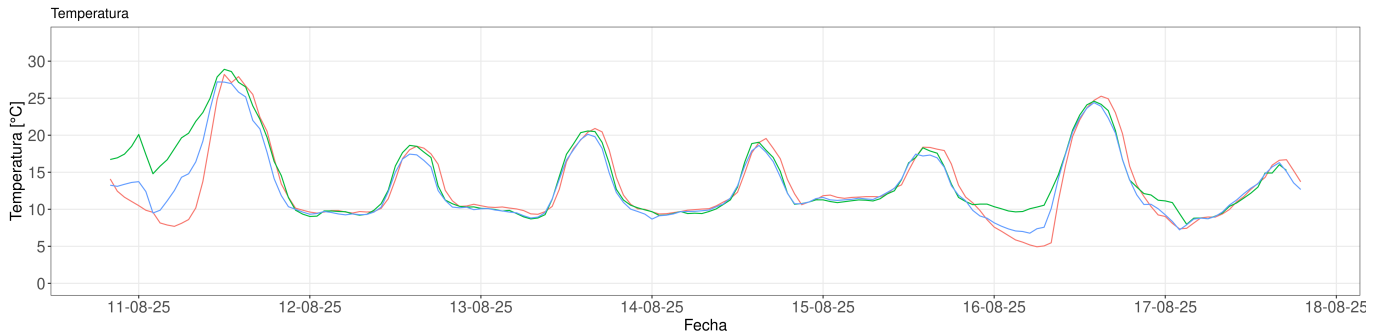
Mínima Julio 0.028 m/s

Máx Enero 2.59 m/s

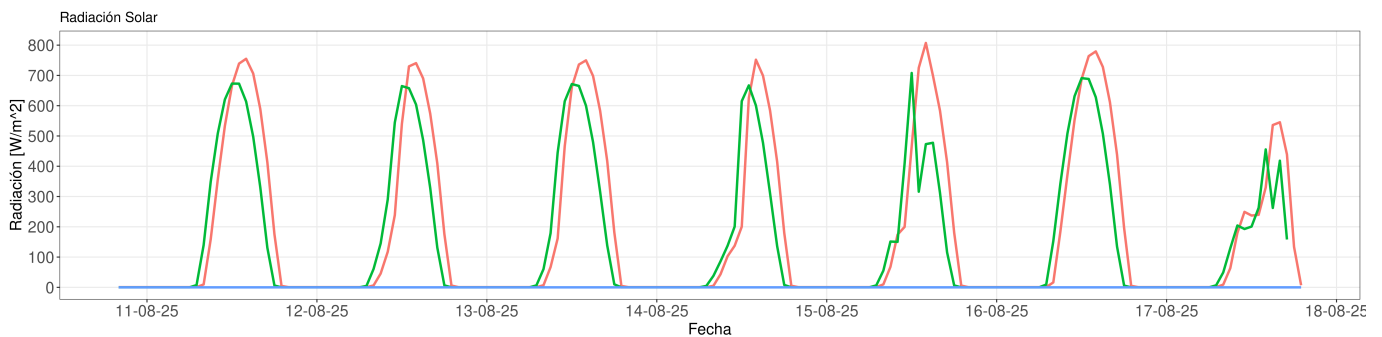
Moda Dirección SE

[Click para visitar datos en tiempo real](#)

COMPARATIVO ESTACIONES



— Marañón 1 — Marañón 2 — Marañón 3



— Marañón 1 — Marañón 2 — Marañón 3



Reporte semanal Estación Marañón 1

Semana 33 - Fecha 11 de ago al 17 de ago

Cada temporada comienza el 1 de Junio y termina el 31 de Mayo del año siguiente

