







## Reporte semanal Estación Marañón 1

Semana 29 - Fecha 15 de jul al 21 de jul

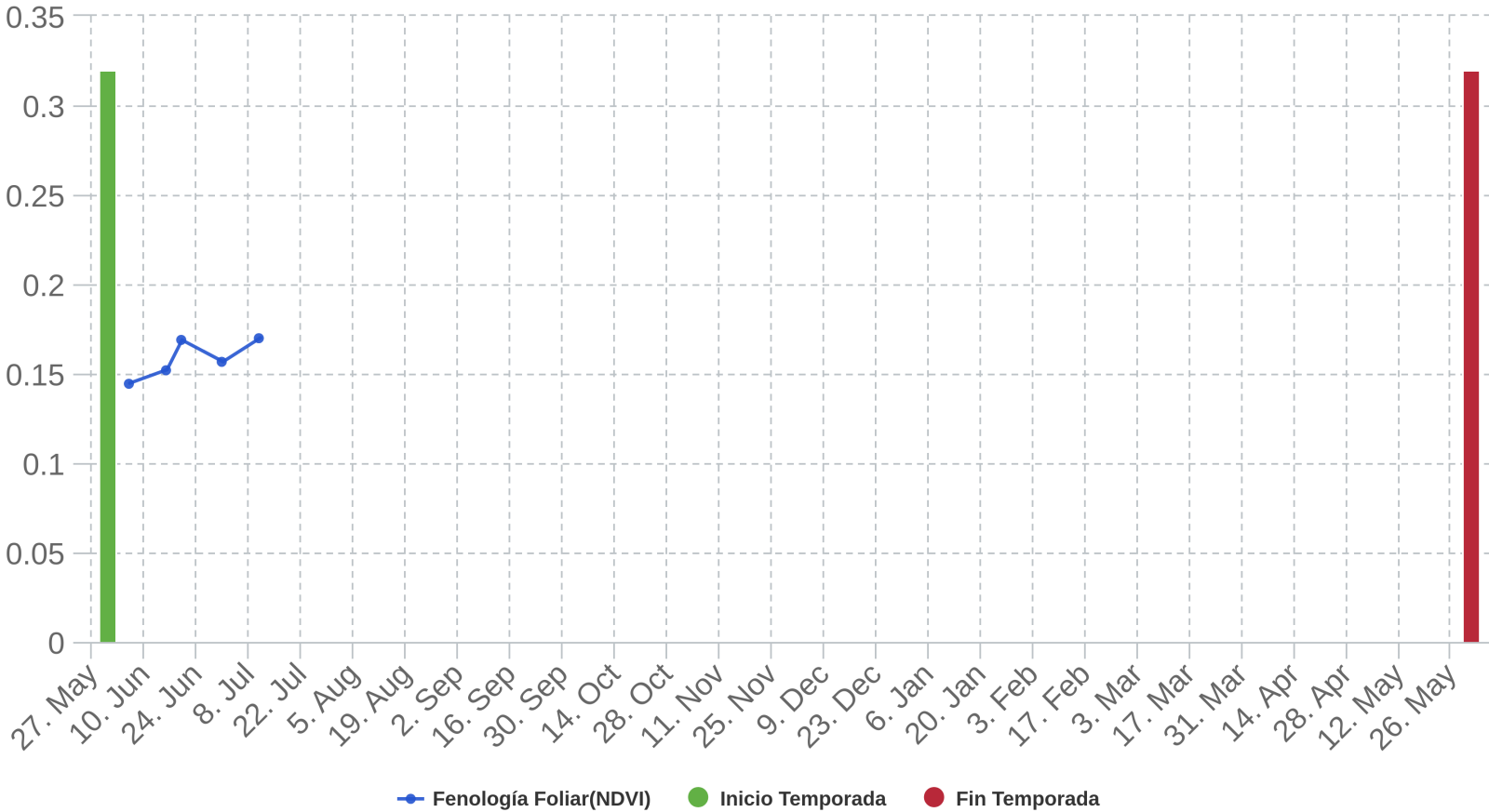
Cada temporada comienza el 1 de Junio y termina el 31 de Mayo del año siguiente

### INDICADORES DE TEMPERATURA, DÍAS GRADO Y HORAS FRÍO

	Temperatura Media 10.3 °C		Lluvia Acumulada Anual 12.2 mm
	Temperatura Máxima 27.1 °C el 16/07		Lluvia máxima 24 horas 0 mm
	Temperatura Mínima 1.3 °C el 15/07		ET0 semanal 13.37 mm

Alertas	
<b>Ola de Calor</b>	Se presentaron 0 días con temperaturas sobre los 40°C
<b>Heladas</b>	Se presentaron 6 días con heladas
<b>Lluvias</b>	Se presentaron 0 días con lluvias

### FENOLOGÍA FOLIAR DE CULTIVO (NDVI)



Copyright © AgroSpace



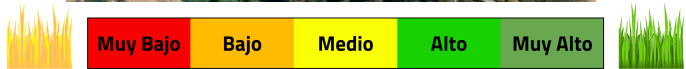
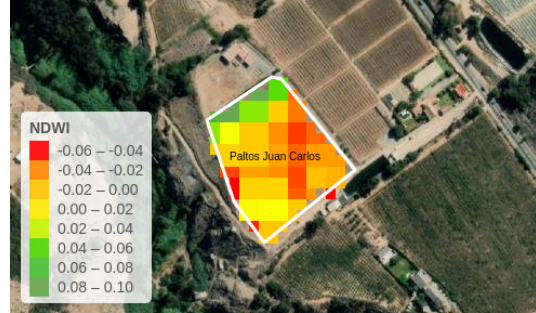
Reporte semanal Estación Marañón 1

Semana 29 - Fecha 15 de jul al 21 de jul

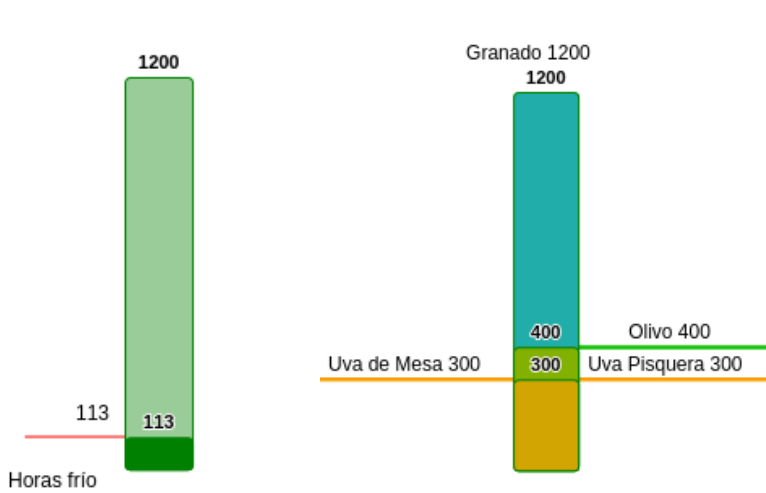
Cada temporada comienza el 1 de Junio y termina el 31 de Mayo del año siguiente

INFORMACIÓN GENERAL	
Tipo de suelo	Franco arcillo limoso
Cultivo	Palto
Tipo de Riego	Goteo
Estaciones	1
Contacto	administrador@canalmaranon.cl

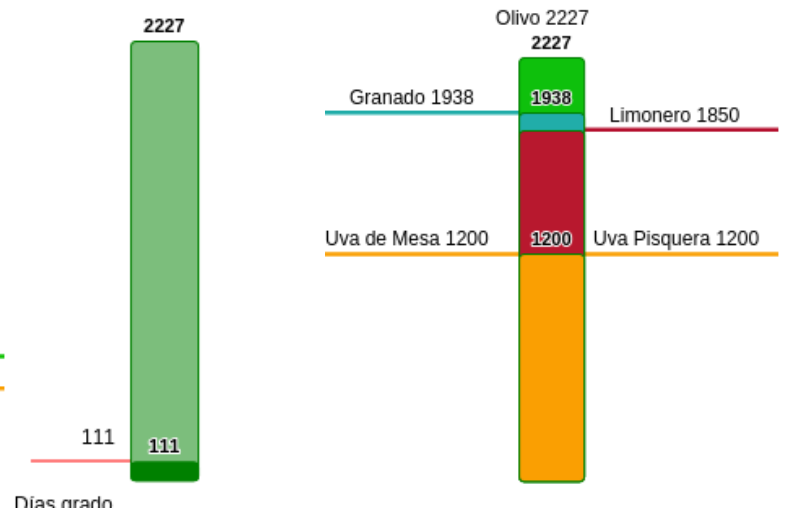
Imagen Humedad de Suelo Semana N° 29



Horas Frío



Días Grado



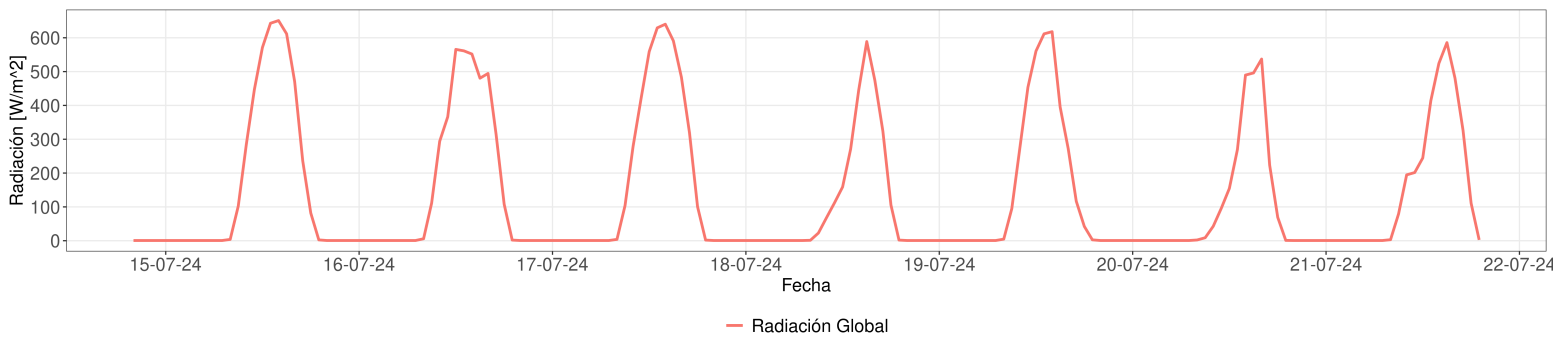
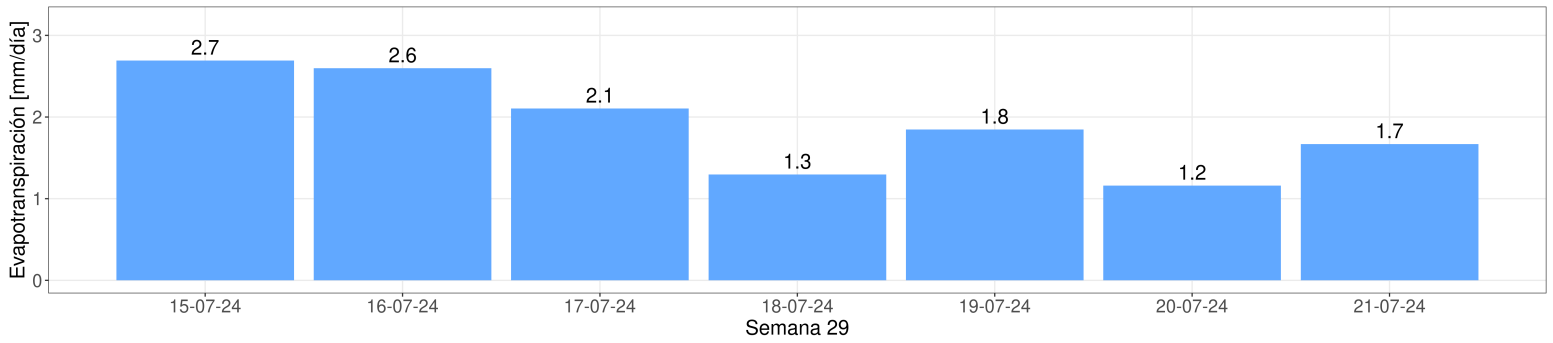
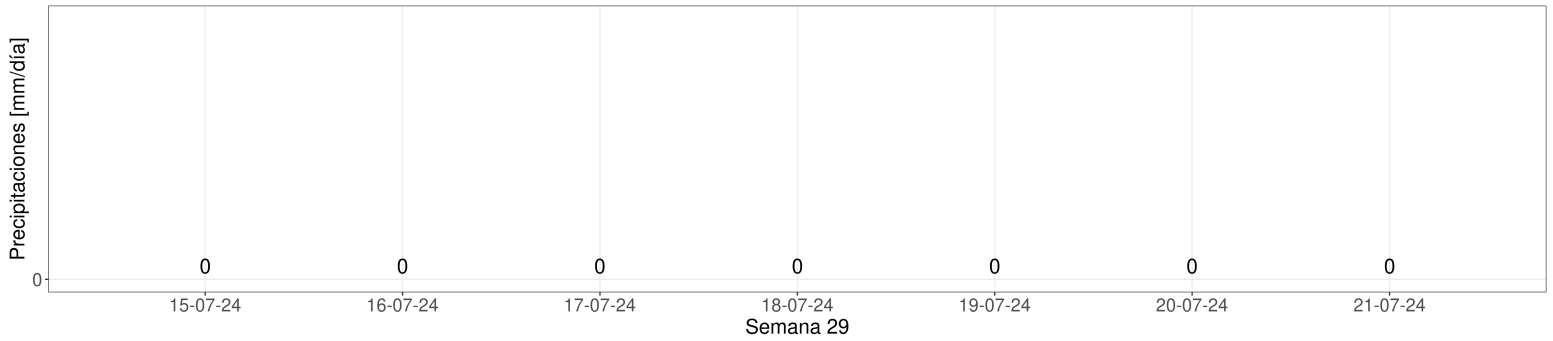
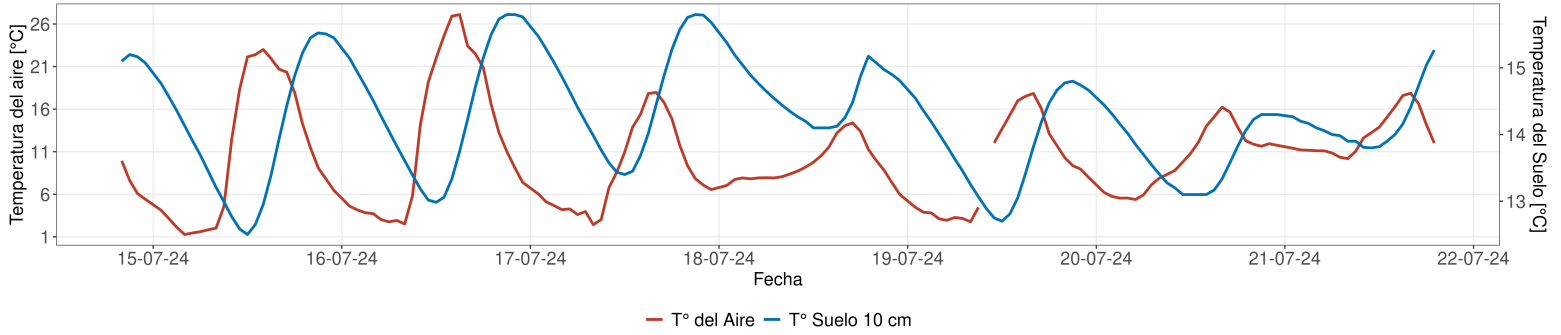


## Reporte semanal Estación Marañón 1

Semana 29 - Fecha 15 de jul al 21 de jul

Cada temporada comienza el 1 de Junio y termina el 31 de Mayo del año siguiente

### EVOLUCIÓN SEMANA 29

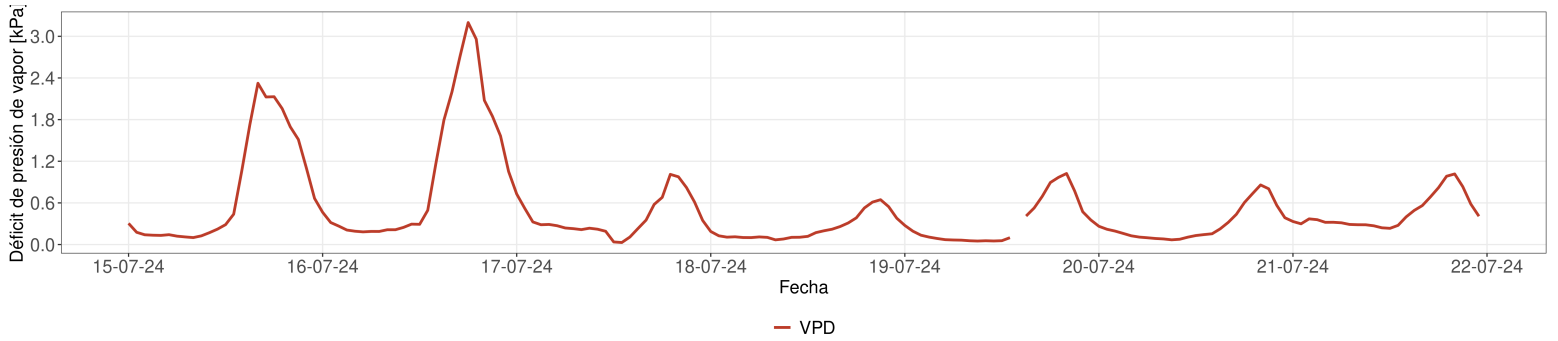
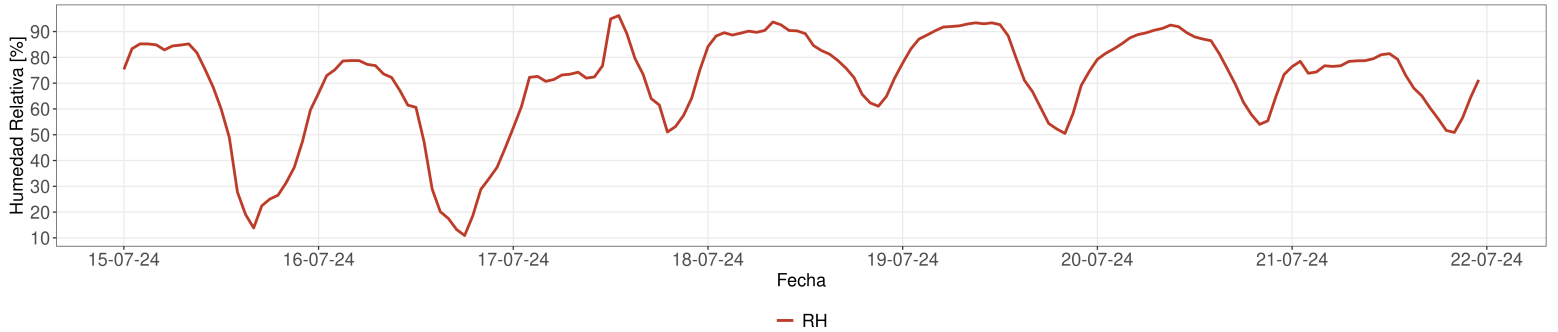




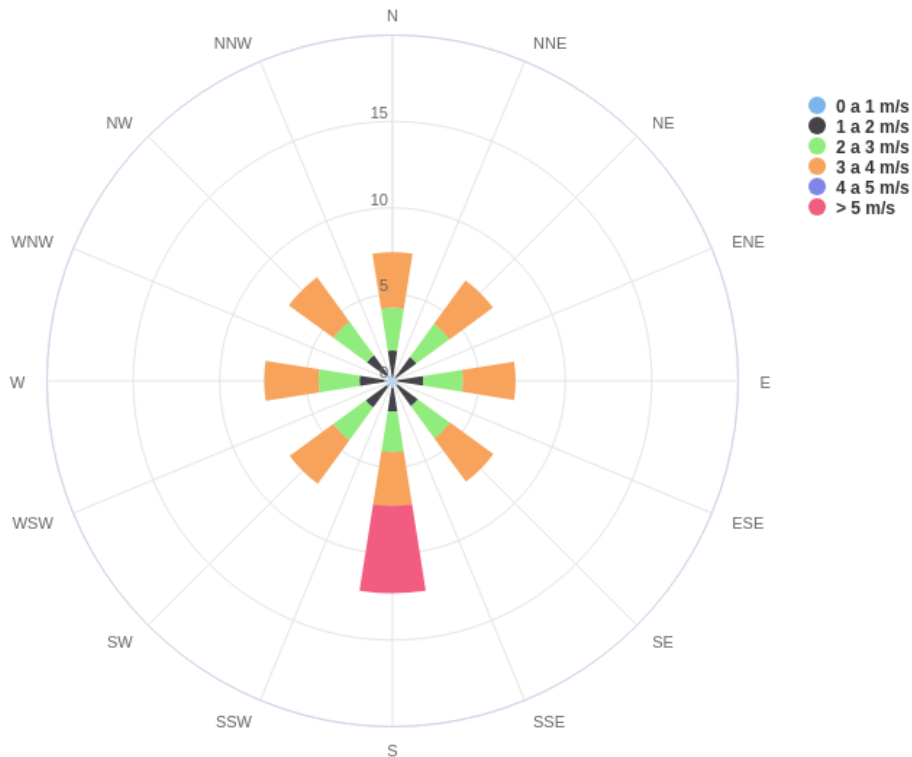
## Reporte semanal Estación Marañón 1

Semana 29 - Fecha 15 de jul al 21 de jul

Cada temporada comienza el 1 de Junio y termina el 31 de Mayo del año siguiente



Velocidad del Viento Promedio (m/s)

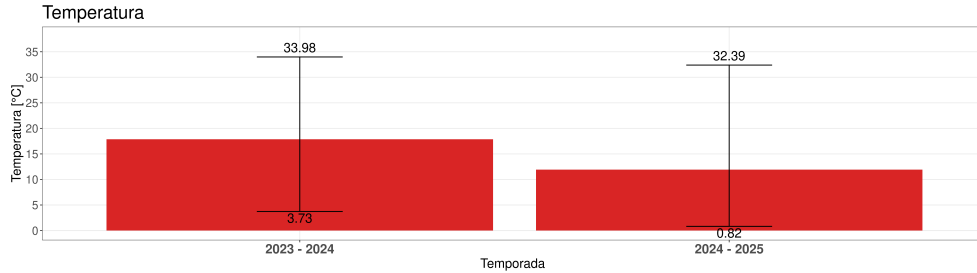


## Reporte semanal Estación Marañón 1

Semana 29 - Fecha 15 de jul al 21 de jul

Cada temporada comienza el 1 de Junio y termina el 31 de Mayo del año siguiente

### EVOLUCIÓN CLIMÁTICA POR TEMPORADA

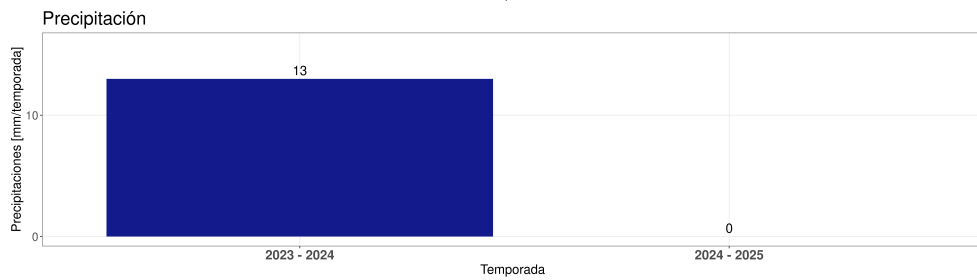


#### Temporada 2024 - 2025

Temp media 11.93 °C

Mínima Julio 0.82 °C

Máx Enero 32.39 °C

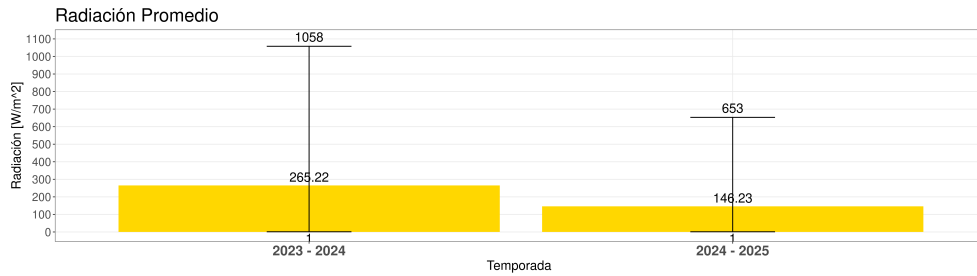


#### Temporada 2024 - 2025

Acumulado 0 mm

Máxima 24 horas 8.4 mm

Máx. por Hora 1.8 mm

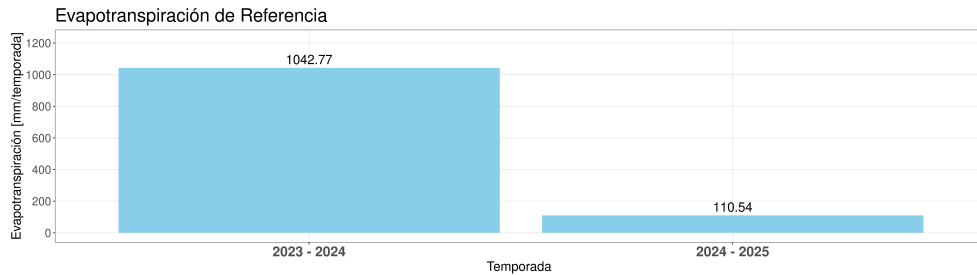


#### Temporada 2024 - 2025

Rad media 146.23 W/m²

Mínima Julio 1 W/m²

Máx Enero 653 W/m²

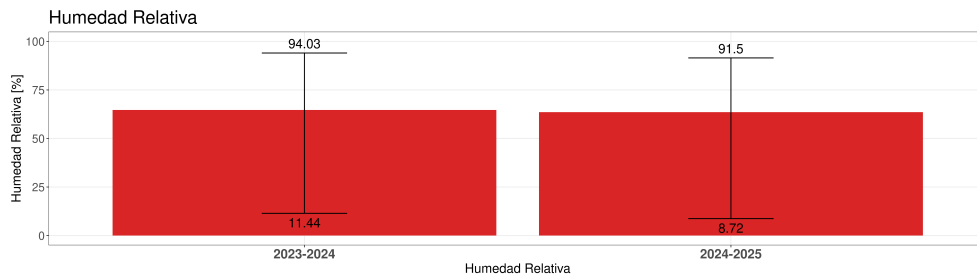


#### Temporada 2024 - 2025

ET Acum. 110.54 mm

Mínima Julio 0 mm

Máx Enero 6.67 mm



#### Temporada 2024 - 2025

RH media 63.58 %

Mínima Julio 8.72 %

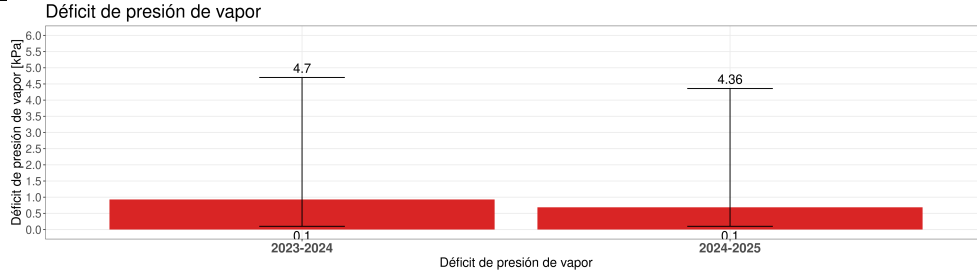
Máx Enero 91.5 %



## Reporte semanal Estación Marañón 1

Semana 29 - Fecha 15 de jul al 21 de jul

Cada temporada comienza el 1 de Junio y termina el 31 de Mayo del año siguiente

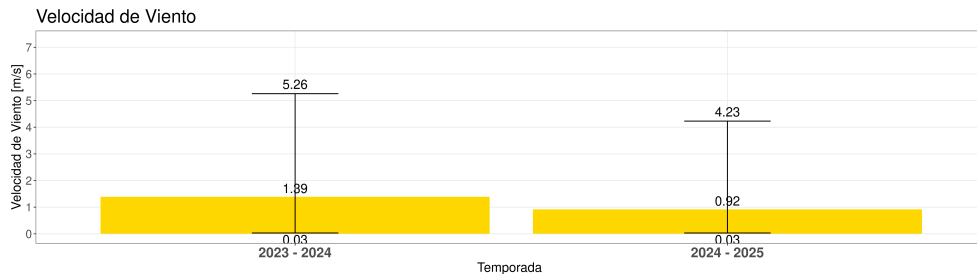


**Temporada 2024 - 2025**

VPD media [kPa] 0.69 kPa

Mínima Julio 0.1 kPa

Máx Enero 4.36 kPa



**Temporada 2024 - 2025**

Velocidad Viento 0.92 m/s

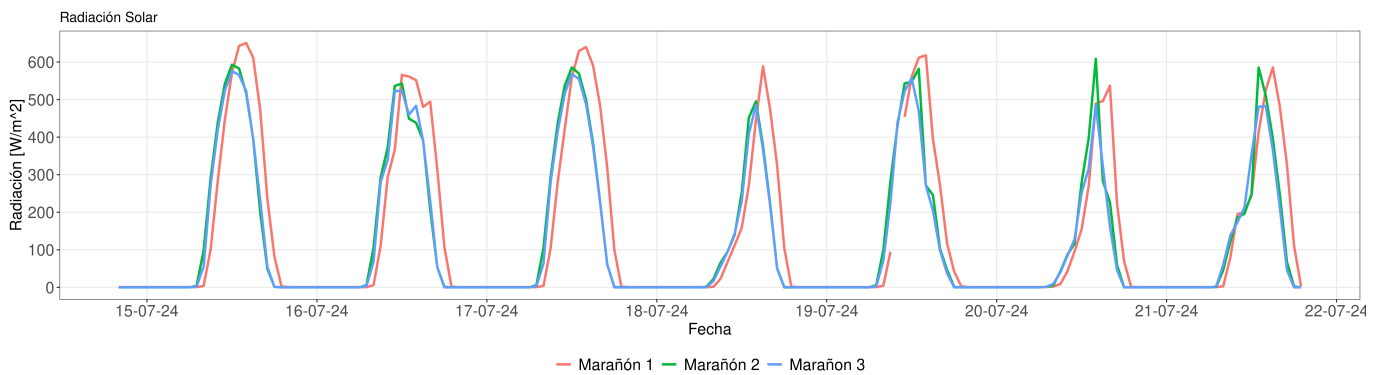
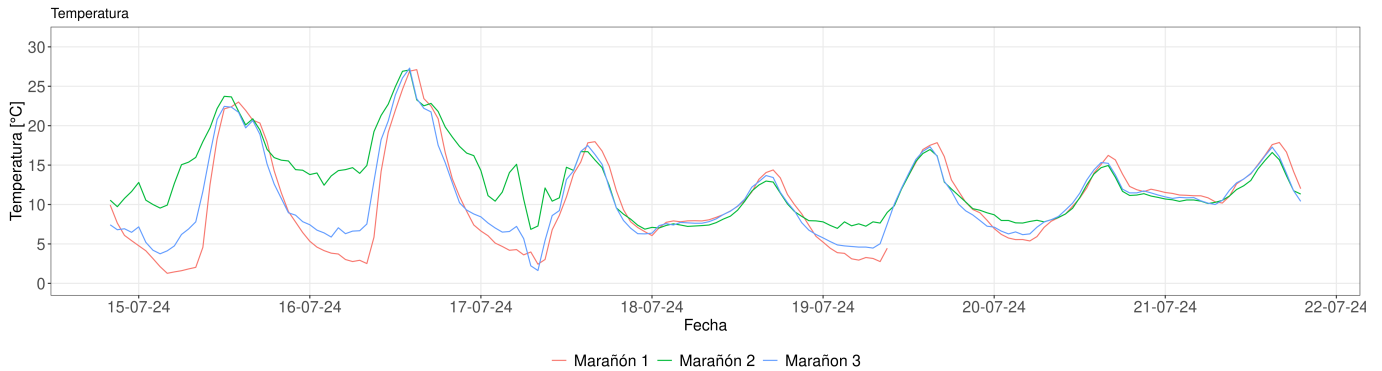
Mínima Julio 0.028 m/s

Máx Enero 4.23 m/s

Moda Dirección SE

[Click para visitar datos en tiempo real](#)

## COMPARATIVO ESTACIONES





## Reporte semanal Estación Marañón 1

Semana 29 - Fecha 15 de jul al 21 de jul

Cada temporada comienza el 1 de Junio y termina el 31 de Mayo del año siguiente

