


## Reporte semanal Estación Marañón 1

Semana 31 - Fecha 29 de jul al 04 de ago

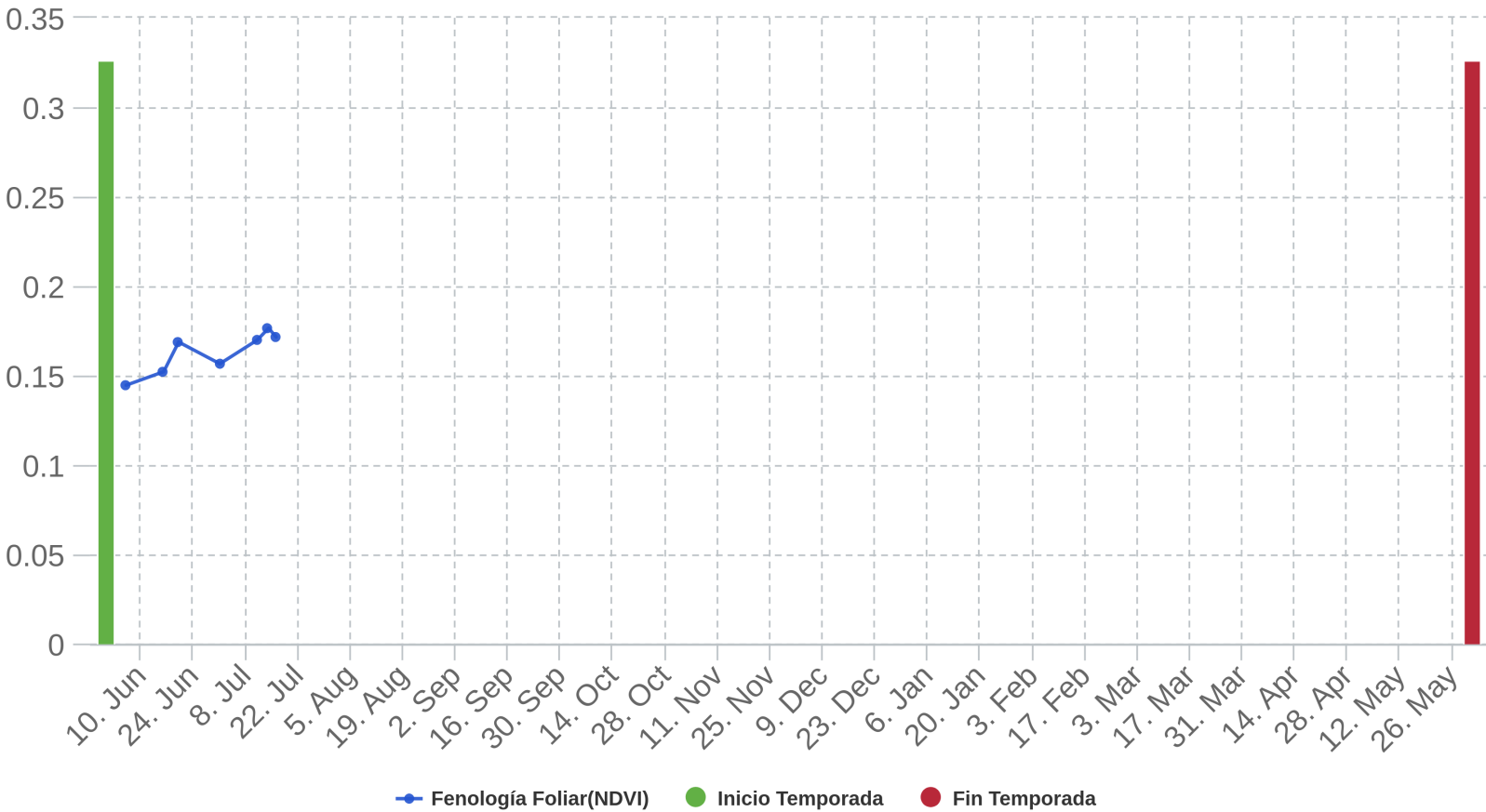
Cada temporada comienza el 1 de Junio y termina el 31 de Mayo del año siguiente

### INDICADORES DE TEMPERATURA, DÍAS GRADO Y HORAS FRÍO



Alertas	
<b>Ola de Calor</b>	Se presentaron 0 días con temperaturas sobre los 40°C
<b>Heladas</b>	Se presentaron 4 días con heladas
<b>Lluvias</b>	Se presentaron 2 días con lluvias

### FENOLOGÍA FOLIAR DE CULTIVO (NDVI)



Copyright © AgroSpace



Reporte semanal Estación Marañón 1

Semana 31 - Fecha 29 de jul al 04 de ago

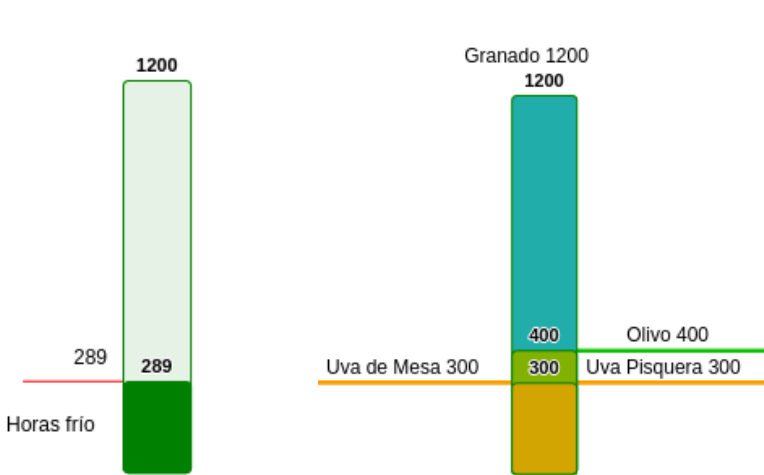
Cada temporada comienza el 1 de Junio y termina el 31 de Mayo del año siguiente

INFORMACIÓN GENERAL	
Tipo de suelo	Franco arcillo limoso
Cultivo	Palto
Tipo de Riego	Goteo
Estaciones	1
Contacto	administrador@canalmaranon.cl

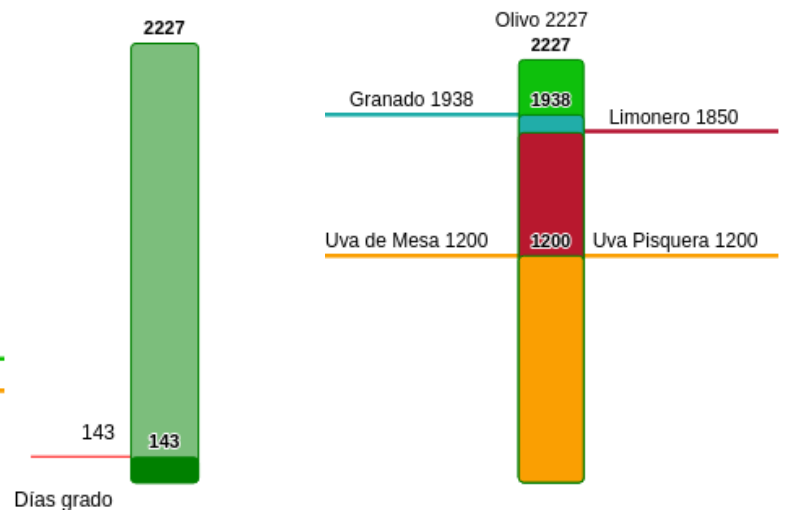
Imagen Humedad de Suelo Semana N° 31



Horas Frío



Días Grado



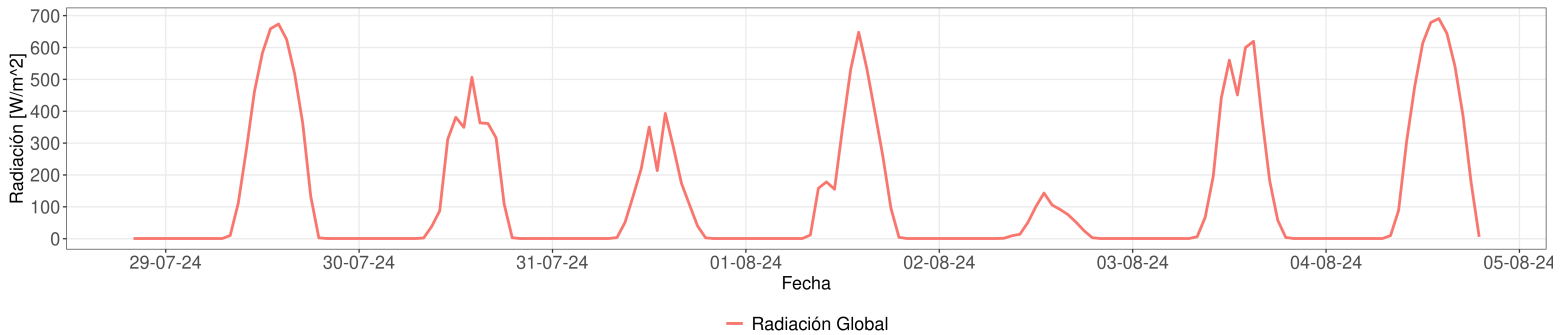
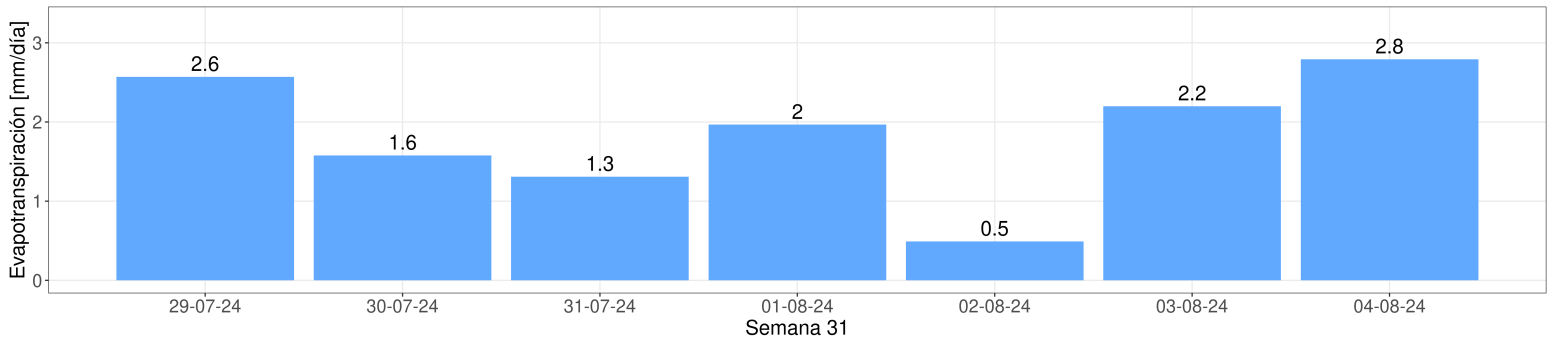
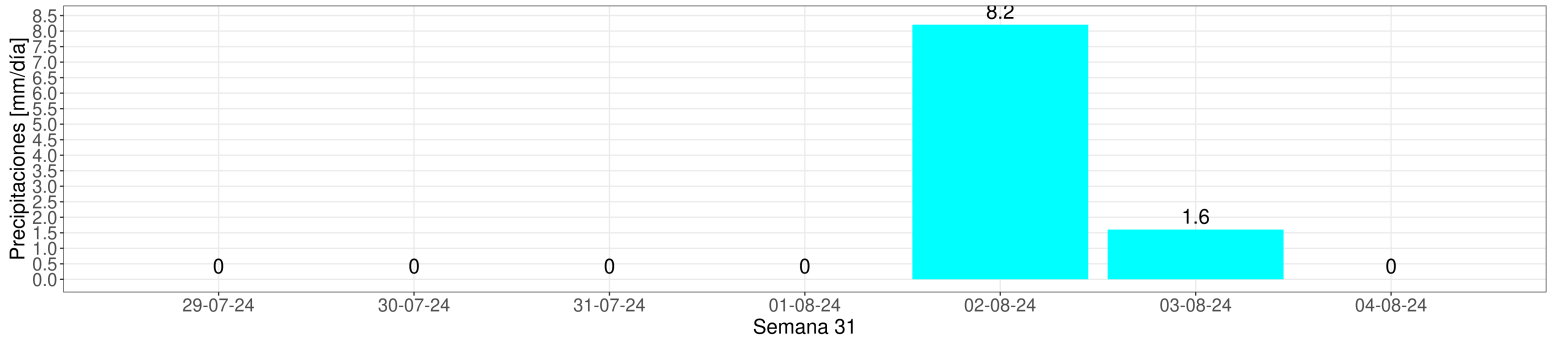
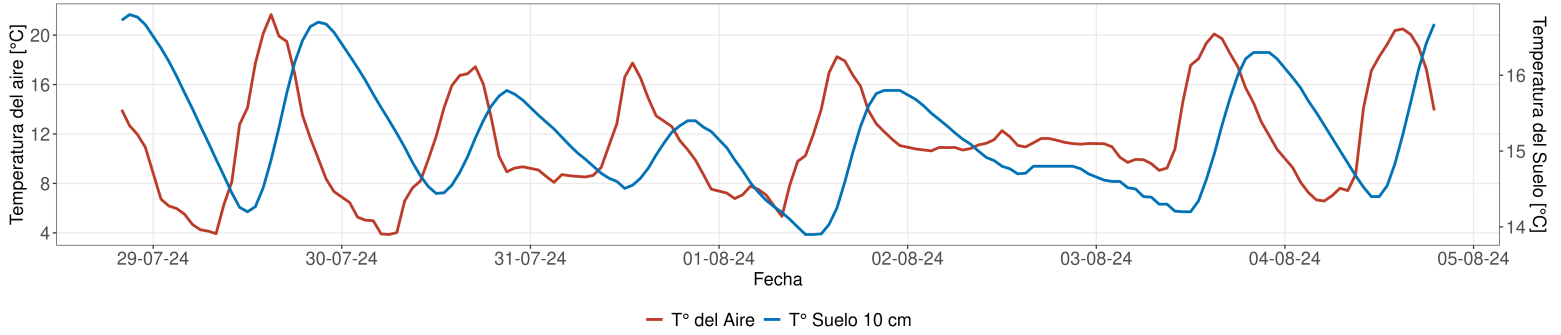


## Reporte semanal Estación Marañón 1

Semana 31 - Fecha 29 de jul al 04 de ago

Cada temporada comienza el 1 de Junio y termina el 31 de Mayo del año siguiente

### EVOLUCIÓN SEMANA 31

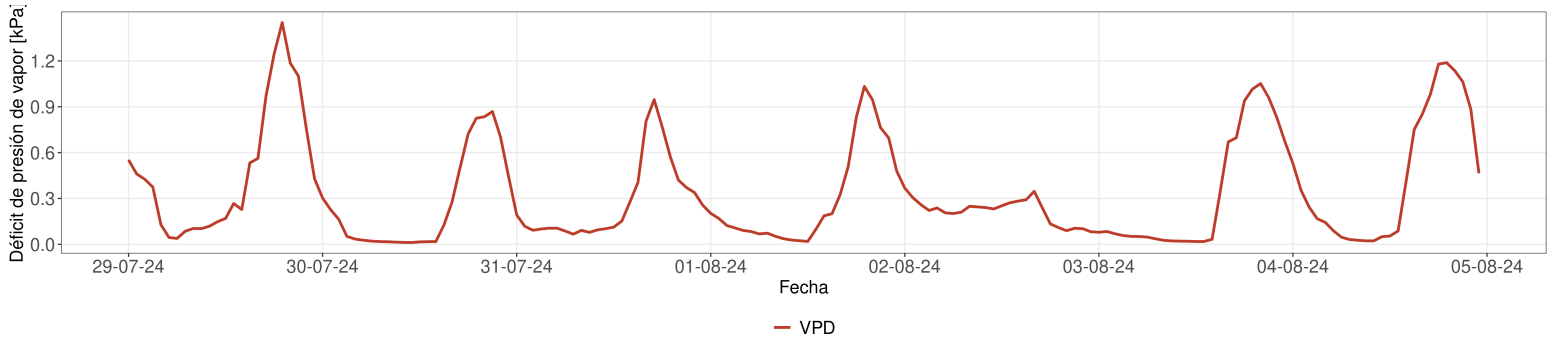
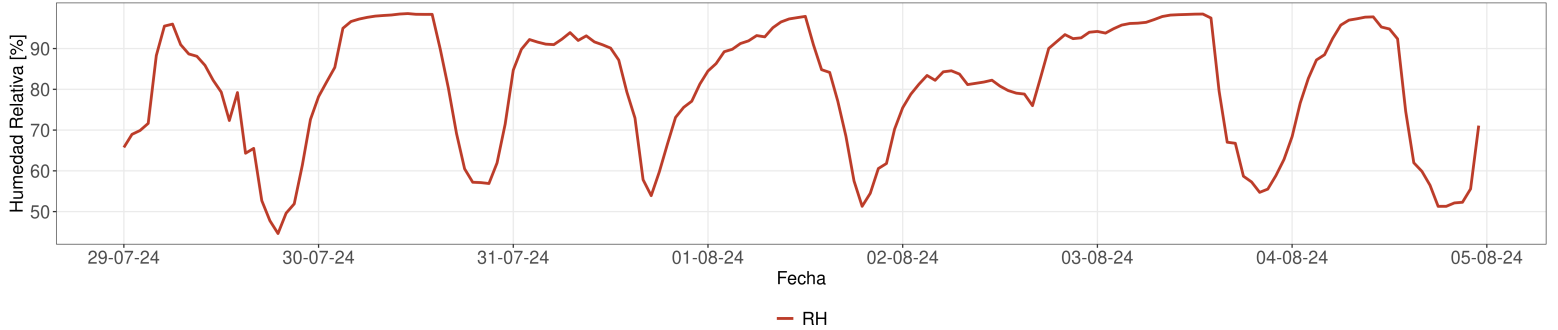




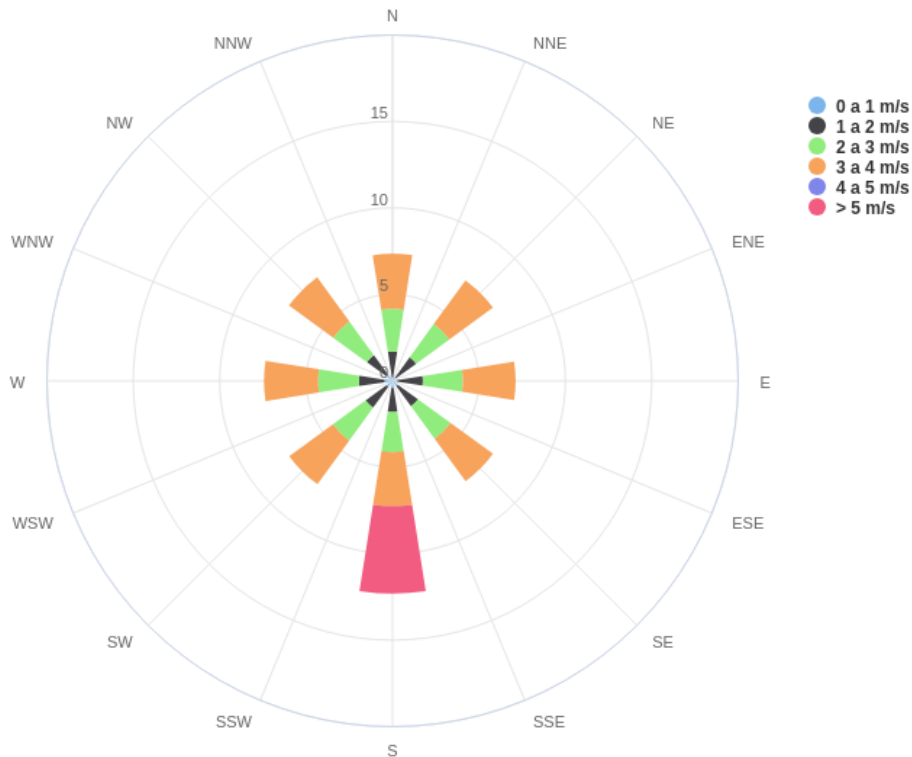
## Reporte semanal Estación Marañón 1

Semana 31 - Fecha 29 de jul al 04 de ago

Cada temporada comienza el 1 de Junio y termina el 31 de Mayo del año siguiente



Velocidad del Viento Promedio (m/s)

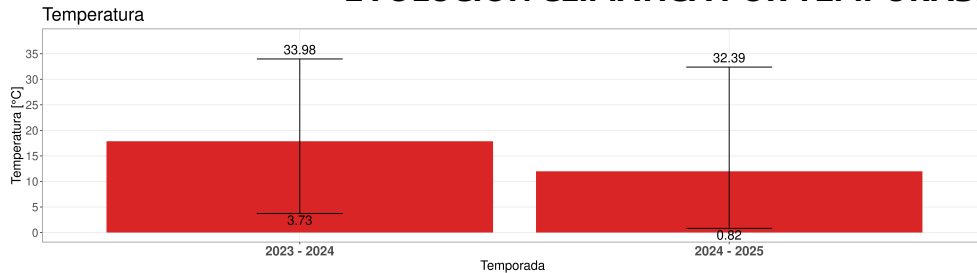


## Reporte semanal Estación Marañón 1

Semana 31 - Fecha 29 de jul al 04 de ago

Cada temporada comienza el 1 de Junio y termina el 31 de Mayo del año siguiente

### EVOLUCIÓN CLIMÁTICA POR TEMPORADA

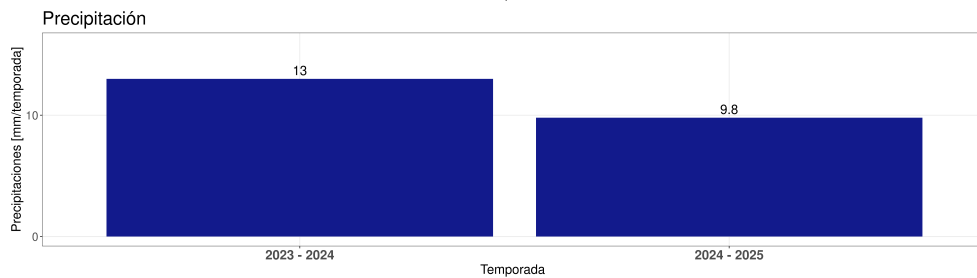


#### Temporada 2024 - 2025

Temp media 12 °C

Mínima Julio 0.82 °C

Máx Enero 32.39 °C

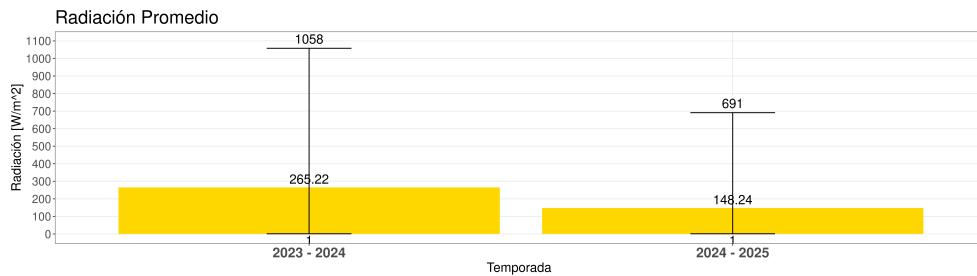


#### Temporada 2024 - 2025

Acumulado 9.8 mm

Máxima 24 horas 8.4 mm

Máx. por Hora 3.2 mm

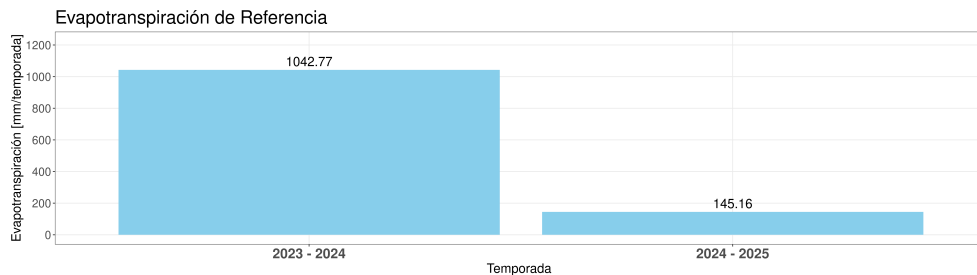


#### Temporada 2024 - 2025

Rad media 148.24 W/m²

Mínima Julio 1 W/m²

Máx Enero 691 W/m²

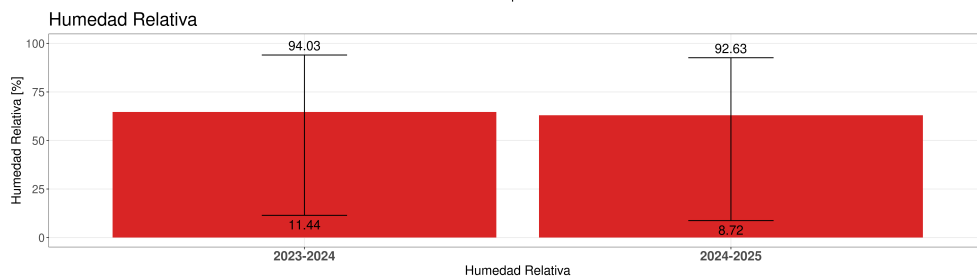


#### Temporada 2024 - 2025

ET Acum. 145.16 mm

Mínima Julio 1.16 mm

Máx Enero 6.67 mm



#### Temporada 2024 - 2025

RH media 63.03 %

Mínima Julio 8.72 %

Máx Enero 92.63 %

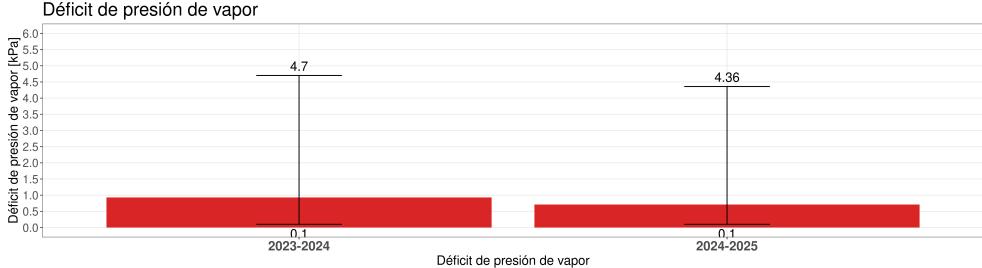




## Reporte semanal Estación Marañón 1

Semana 31 - Fecha 29 de jul al 04 de ago

Cada temporada comienza el 1 de Junio y termina el 31 de Mayo del año siguiente

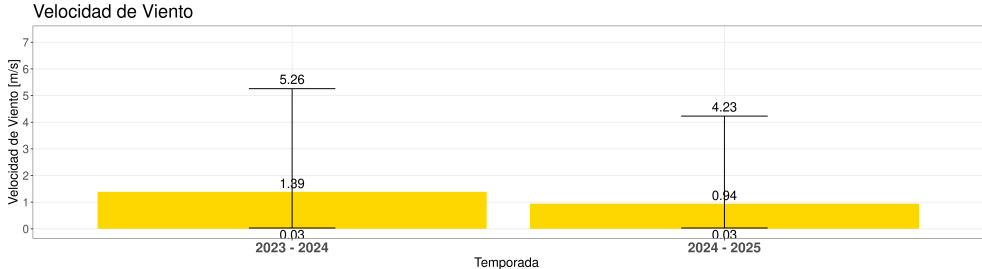


 Temporada 2024 - 2025

VPD media [kPa] 0.71 kPa

Mínima Julio 0.1 kPa

Máx Enero 4.36 kPa



 Temporada 2024 - 2025

Velocidad Viento 0.94 m/s

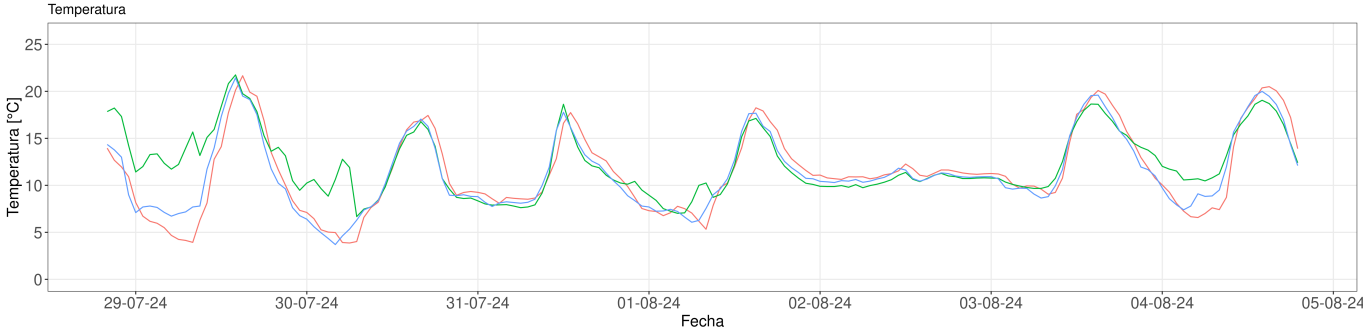
Mínima Julio 0.028 m/s

Máx Enero 4.23 m/s

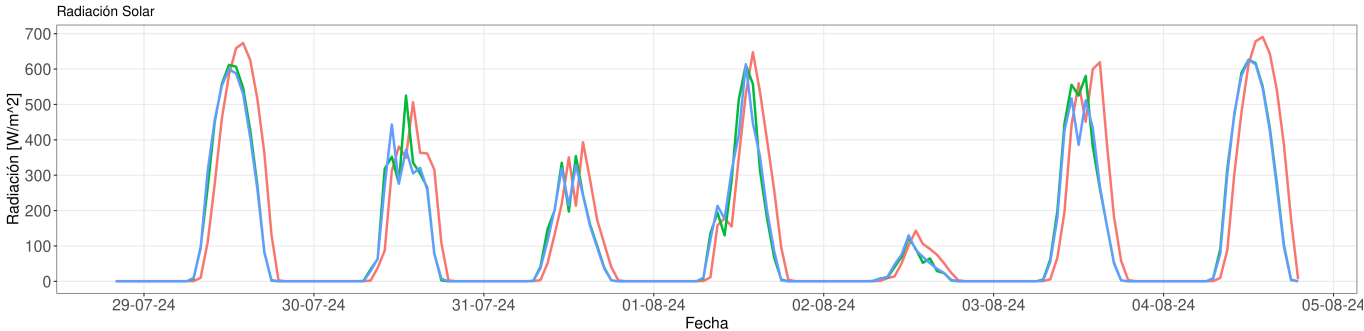
Moda Dirección SE

[Click para visitar datos en tiempo real](#)

## COMPARATIVO ESTACIONES



— Marañón 1 — Marañón 2 — Marañón 3



— Marañón 1 — Marañón 2 — Marañón 3



## Reporte semanal Estación Marañón 1

Semana 31 - Fecha 29 de jul al 04 de ago

Cada temporada comienza el 1 de Junio y termina el 31 de Mayo del año siguiente

