







## Reporte semanal Estación Marañón 1

Semana 42 - Fecha 14 de oct al 20 de oct

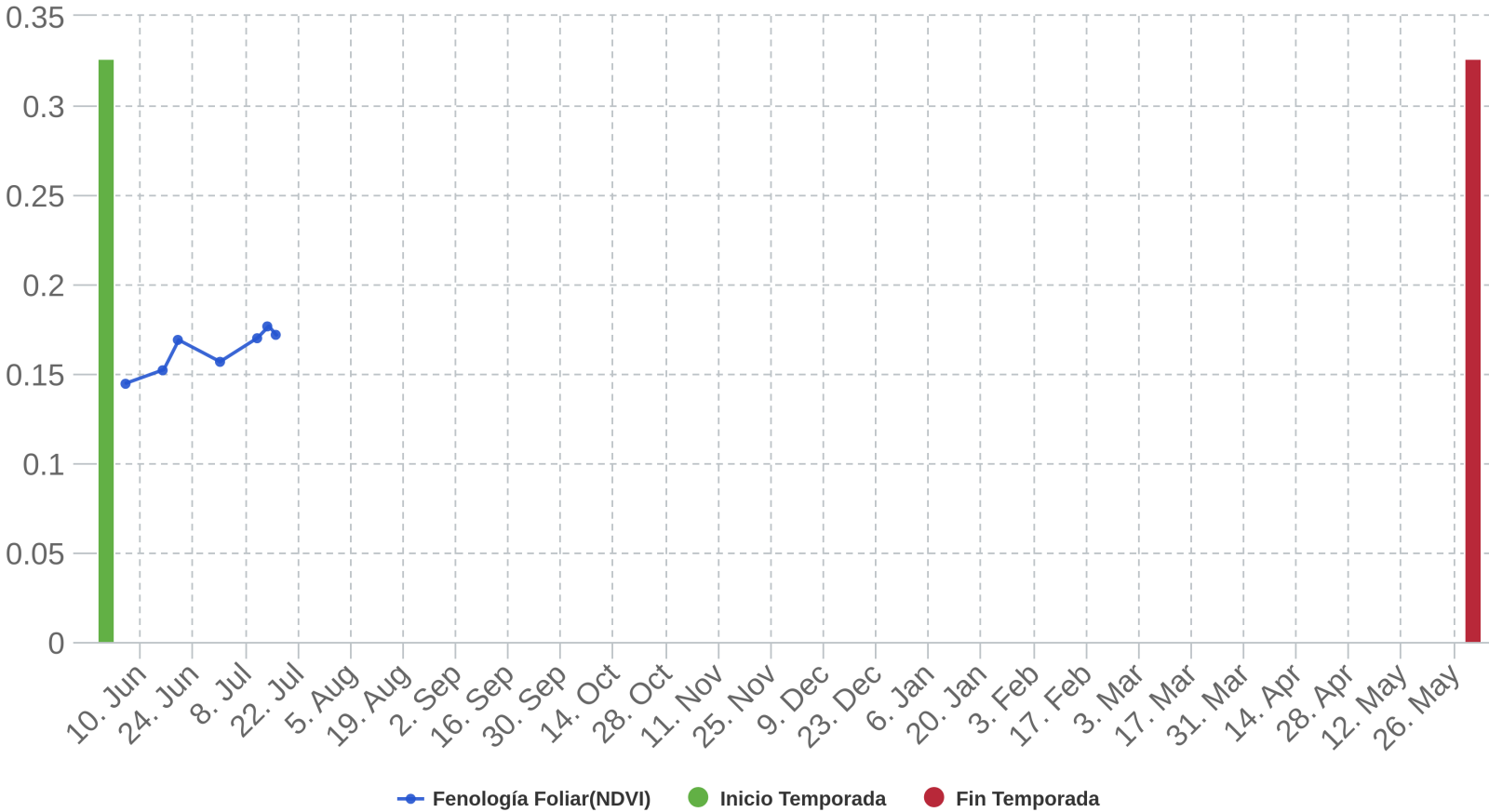
Cada temporada comienza el 1 de Junio y termina el 31 de Mayo del año siguiente

### INDICADORES DE TEMPERATURA, DÍAS GRADO Y HORAS FRÍO

	Temperatura Media 16.5 °C		Lluvia Acumulada Anual 22.6 mm
	Temperatura Máxima 29.8 °C el 14/10		Lluvia máxima 24 horas 0 mm
	Temperatura Mínima 7.5 °C el 17/10		ET0 semanal 34.88 mm

Alertas	
<b>Ola de Calor</b>	Se presentaron 0 días con temperaturas sobre los 40°C
<b>Heladas</b>	Se presentaron 0 días con heladas
<b>Lluvias</b>	Se presentaron 0 días con lluvias

### FENOLOGÍA FOLIAR DE CULTIVO (NDVI)



Copyright © AgroSpace



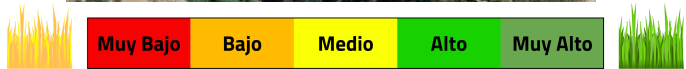
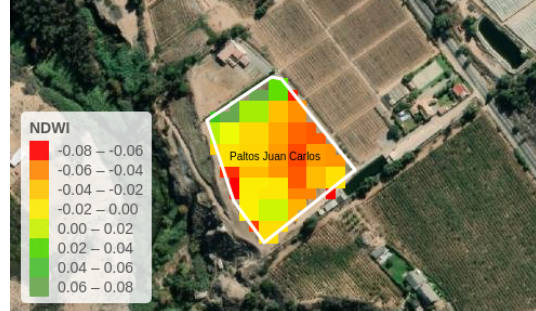
Reporte semanal Estación Marañón 1

Semana 42 - Fecha 14 de oct al 20 de oct

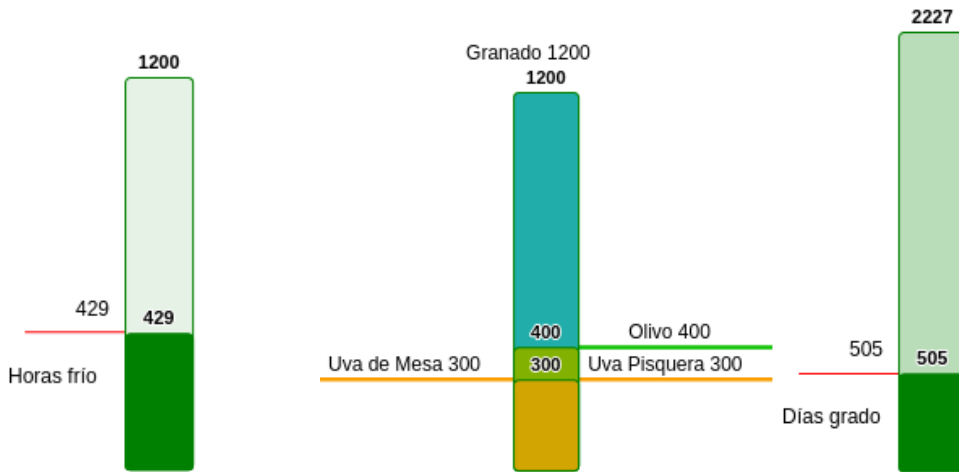
Cada temporada comienza el 1 de Junio y termina el 31 de Mayo del año siguiente

INFORMACIÓN GENERAL	
Tipo de suelo	Franco arcillo limoso
Cultivo	Palto
Tipo de Riego	Goteo
Estaciones	1
Contacto	administrador@canalmaranon.cl

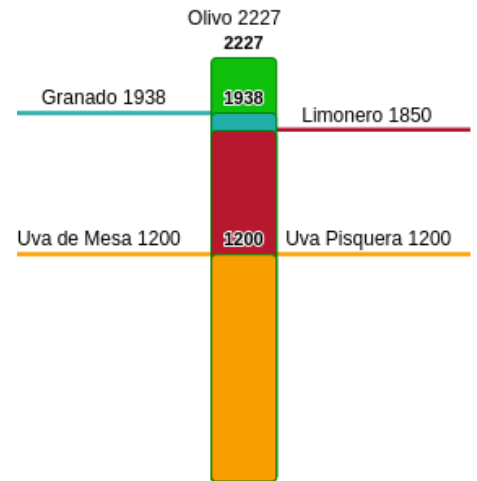
Imagen Humedad de Suelo Semana N° 42



Horas Frío



Días Grado



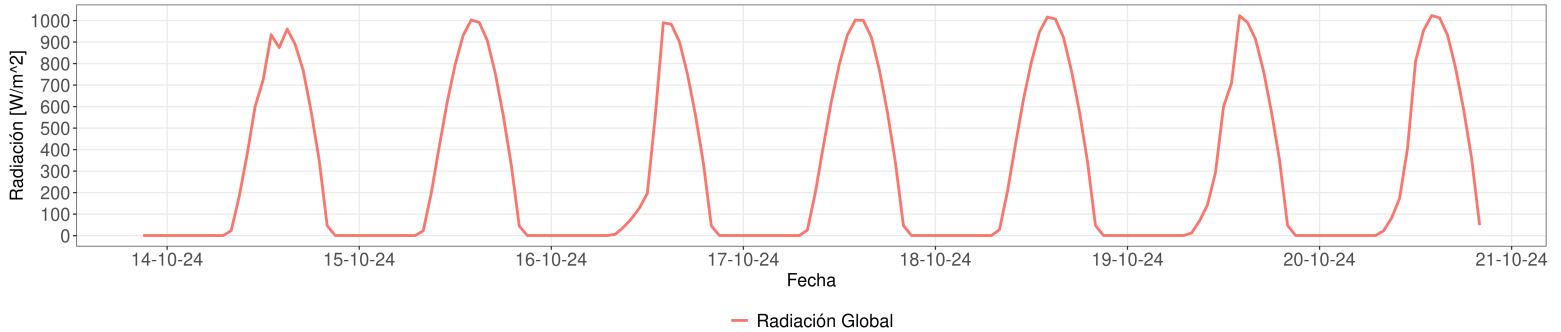
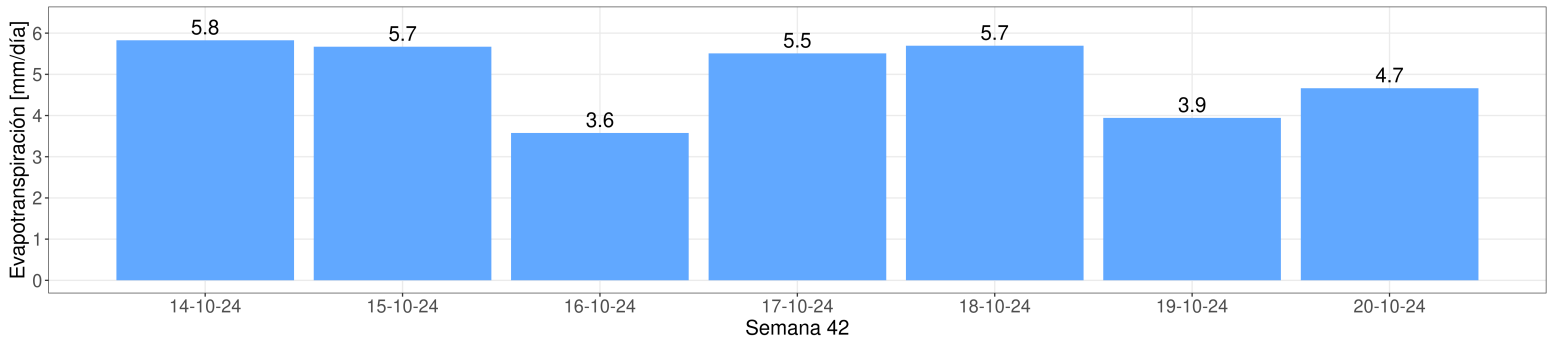
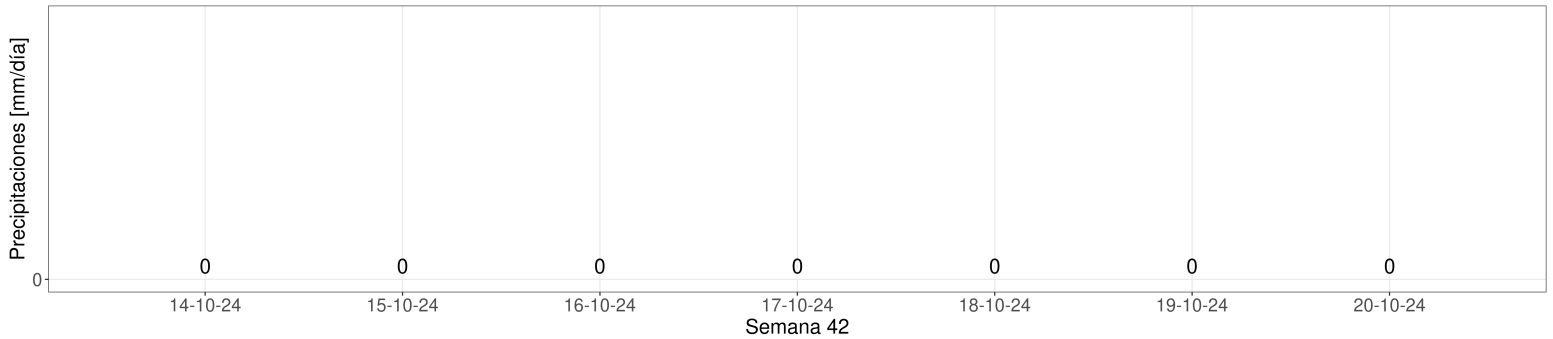
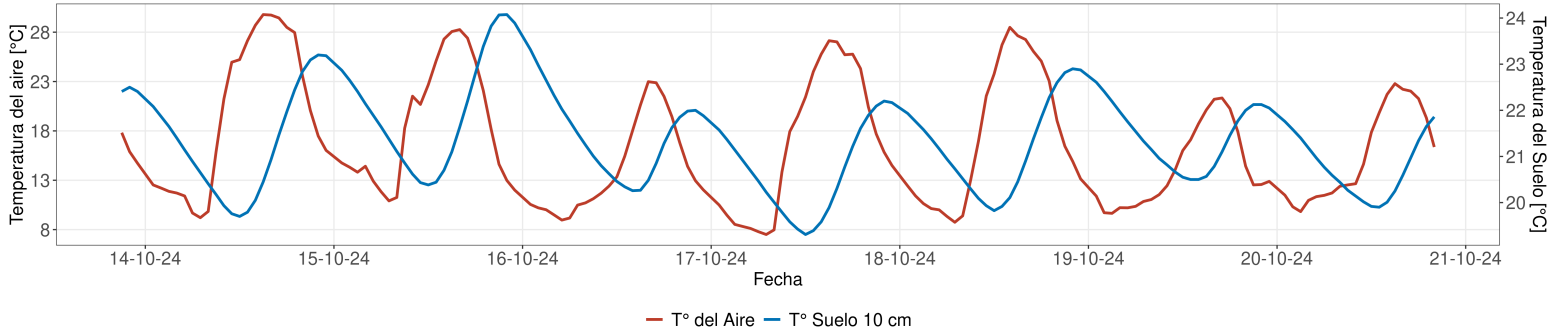


## Reporte semanal Estación Marañón 1

Semana 42 - Fecha 14 de oct al 20 de oct

Cada temporada comienza el 1 de Junio y termina el 31 de Mayo del año siguiente

### EVOLUCIÓN SEMANA 42

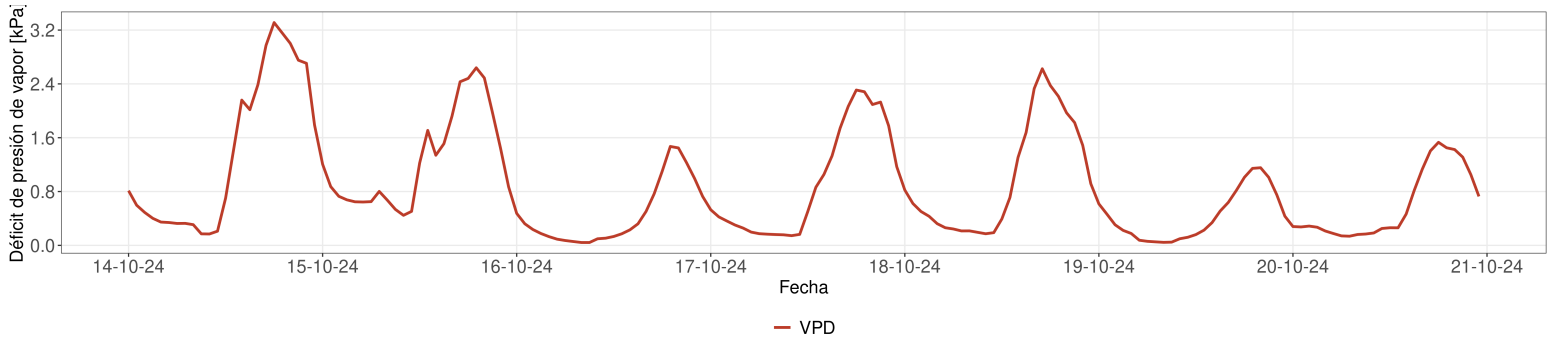
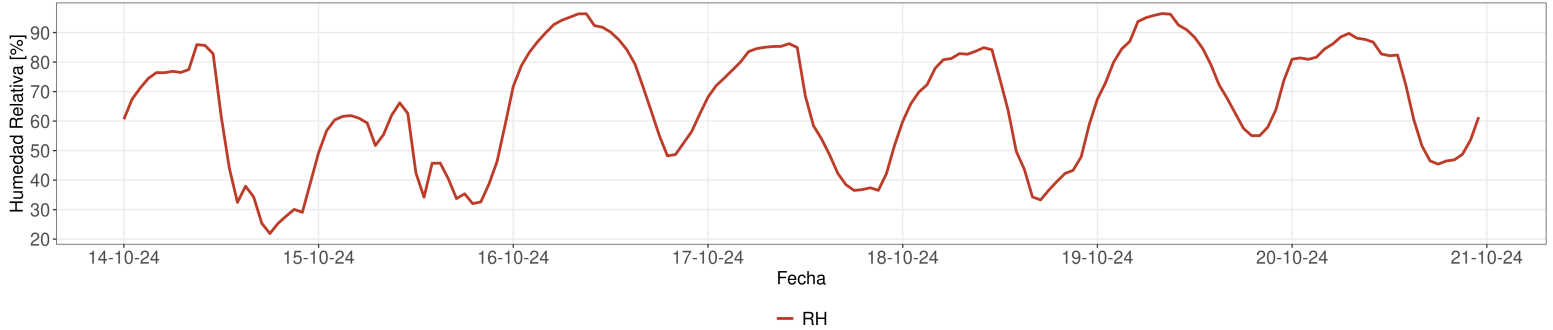




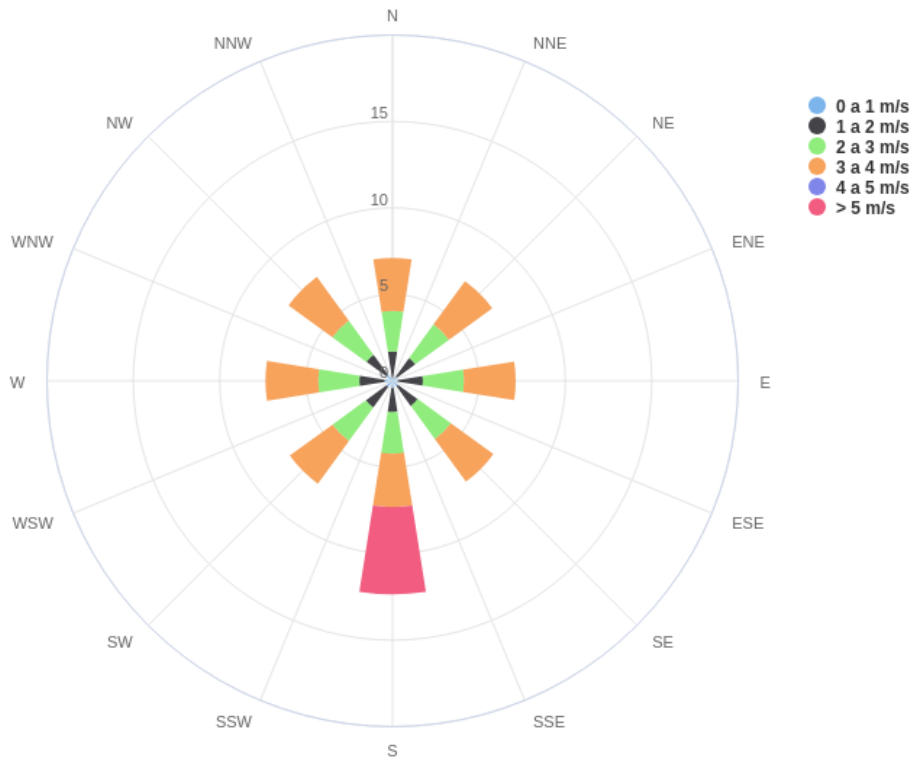
## Reporte semanal Estación Marañón 1

Semana 42 - Fecha 14 de oct al 20 de oct

Cada temporada comienza el 1 de Junio y termina el 31 de Mayo del año siguiente



Velocidad del Viento Promedio (m/s)

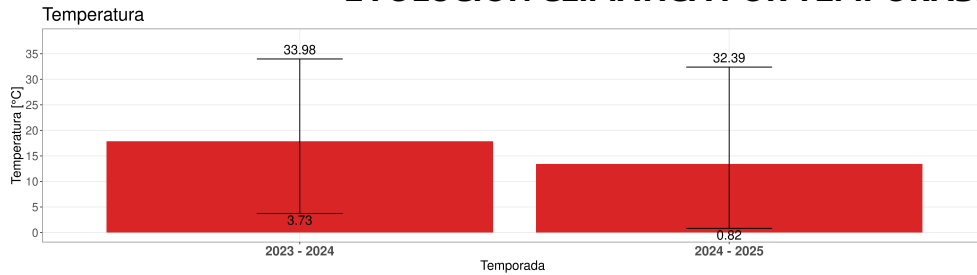


## Reporte semanal Estación Marañón 1

Semana 42 - Fecha 14 de oct al 20 de oct

Cada temporada comienza el 1 de Junio y termina el 31 de Mayo del año siguiente

### EVOLUCIÓN CLIMÁTICA POR TEMPORADA

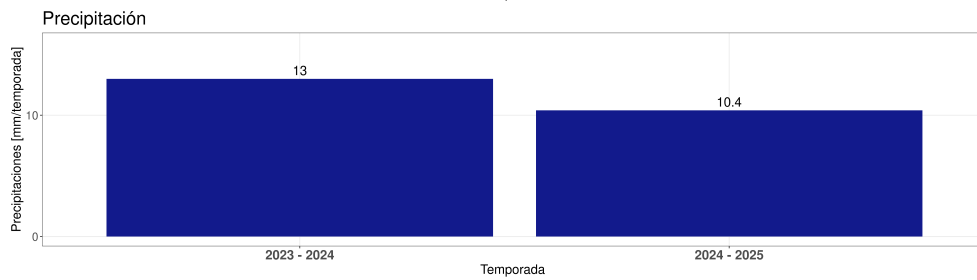


#### Temporada 2024 - 2025

Temp media 13.43 °C

Mínima Julio 0.82 °C

Máx Enero 32.39 °C

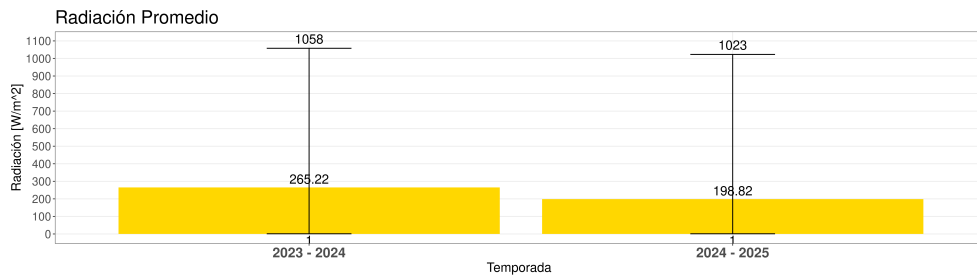


#### Temporada 2024 - 2025

Acumulado 10.4 mm

Máxima 24 horas 8.4 mm

Máx. por Hora 3.2 mm

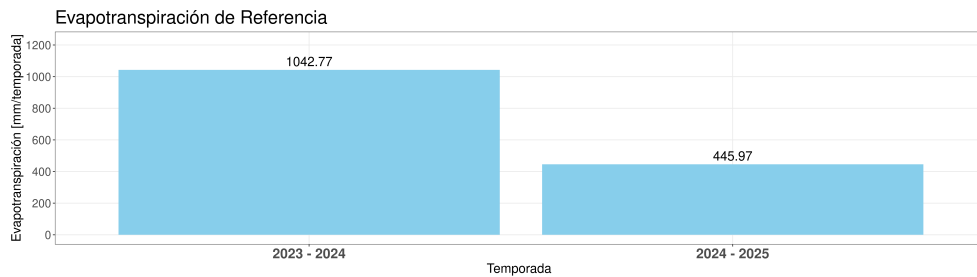


#### Temporada 2024 - 2025

Rad media 198.82 W/m²

Mínima Julio 1 W/m²

Máx Enero 1023 W/m²

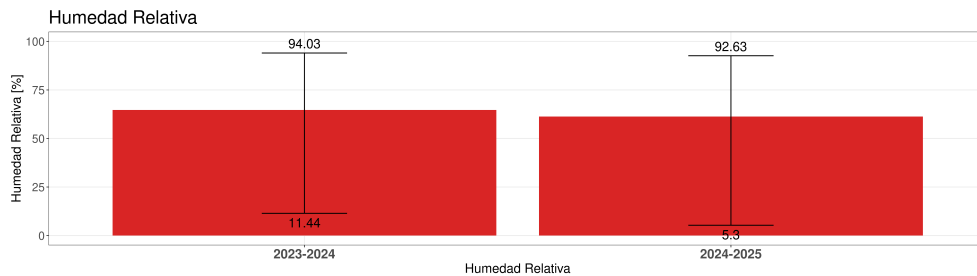


#### Temporada 2024 - 2025

ET Acum. 445.97 mm

Mínima Julio 1.16 mm

Máx Enero 6.67 mm



#### Temporada 2024 - 2025

RH media 61.28 %

Mínima Julio 5.3 %

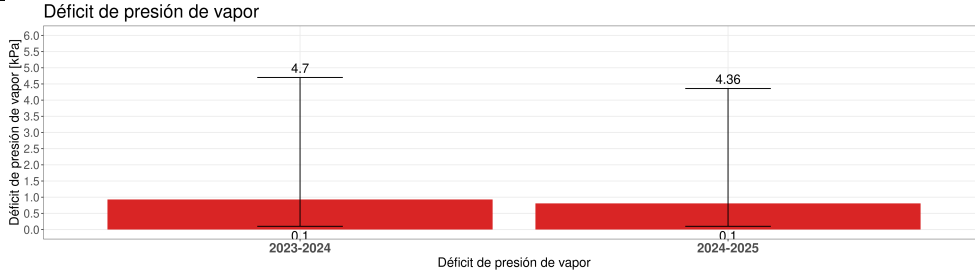
Máx Enero 92.63 %



## Reporte semanal Estación Marañón 1

Semana 42 - Fecha 14 de oct al 20 de oct

Cada temporada comienza el 1 de Junio y termina el 31 de Mayo del año siguiente

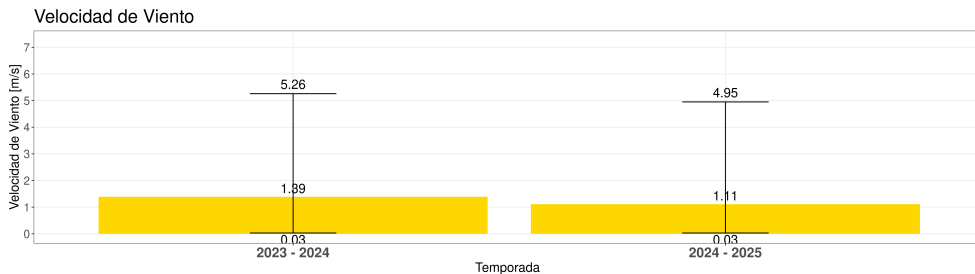


 **Temporada 2024 - 2025**

**VPD media [kPa]** 0.81 kPa

**Mínima Julio** 0.1 kPa

**Máx Enero** 4.36 kPa



 **Temporada 2024 - 2025**

**Velocidad Viento** 1.11 m/s

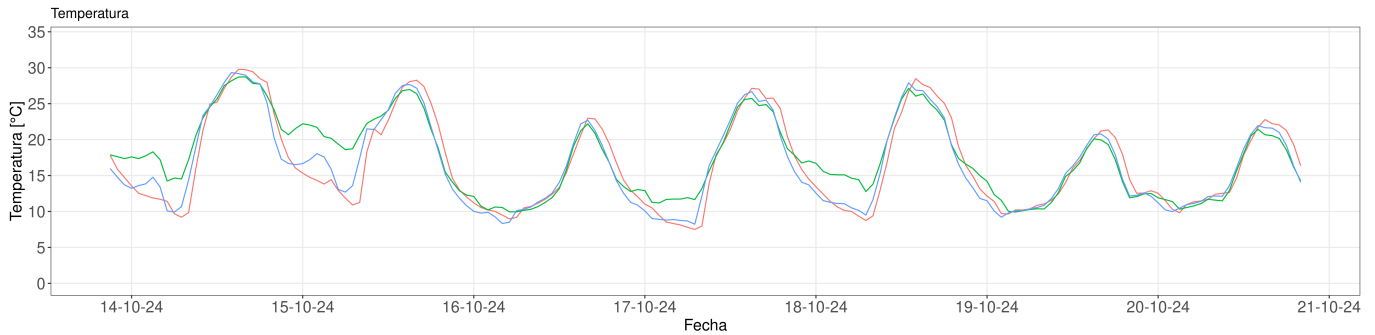
**Mínima Julio** 0.028 m/s

**Máx Enero** 4.95 m/s

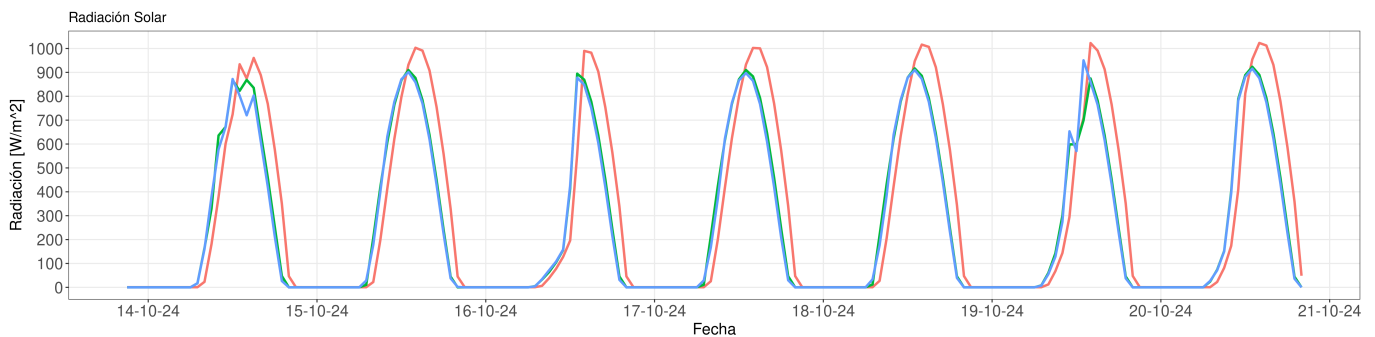
**Moda Dirección** SE

[Click para visitar datos en tiempo real](#)

## COMPARATIVO ESTACIONES



— Marañón 1 — Marañón 2 — Marañón 3



— Marañón 1 — Marañón 2 — Marañón 3



## Reporte semanal Estación Marañón 1

Semana 42 - Fecha 14 de oct al 20 de oct

Cada temporada comienza el 1 de Junio y termina el 31 de Mayo del año siguiente

