







Reporte semanal Estación Marañón 1

Semana 48 - Fecha 25 de nov al 01 de dic

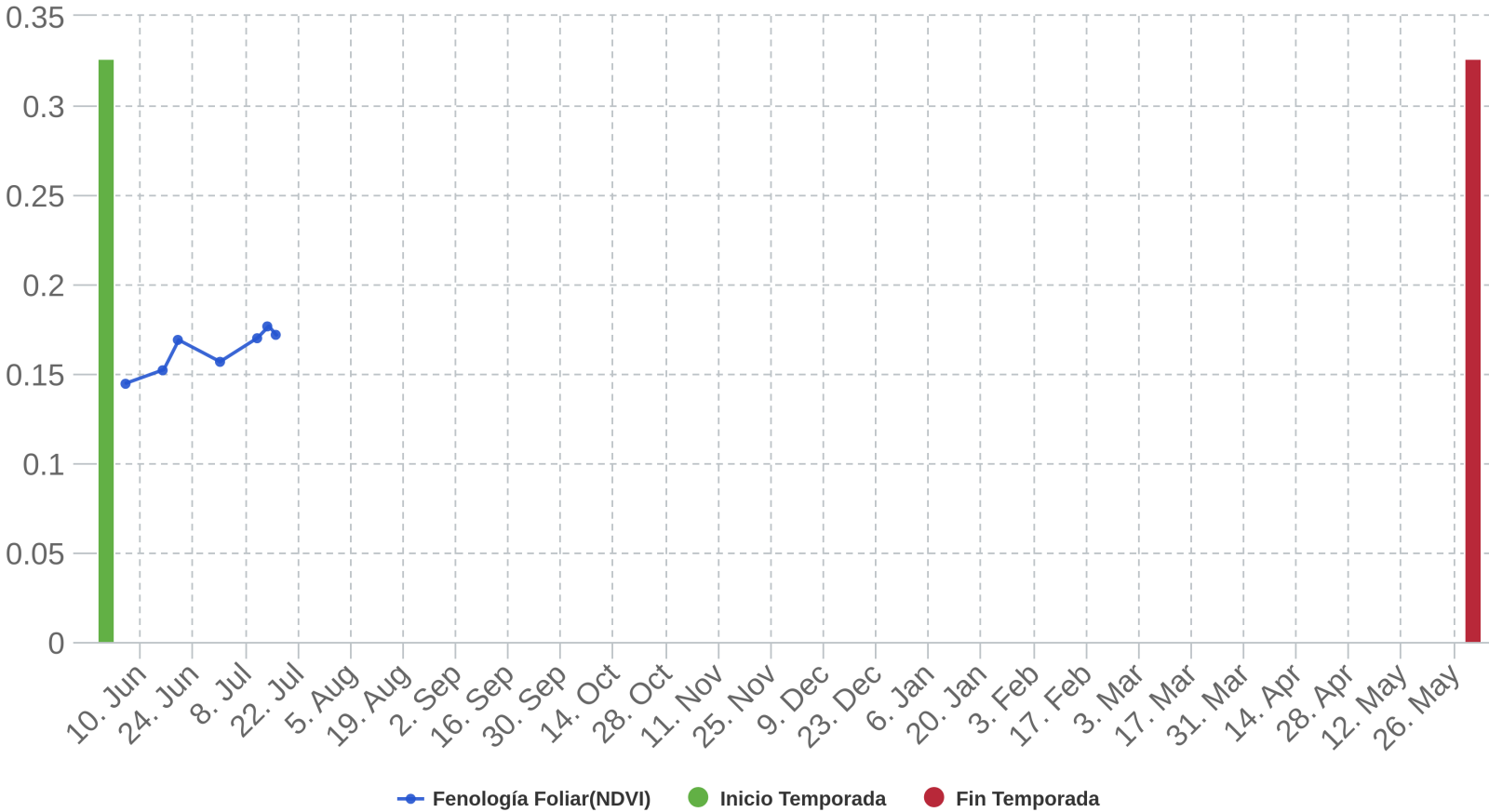
Cada temporada comienza el 1 de Junio y termina el 31 de Mayo del año siguiente

INDICADORES DE TEMPERATURA, DÍAS GRADO Y HORAS FRÍO

	Temperatura Media 19 °C		Lluvia Acumulada Anual 22.6 mm
	Temperatura Máxima 29.9 °C el 01/12		Lluvia máxima 24 horas 0 mm
	Temperatura Mínima 9.4 °C el 01/12		ET0 semanal 43.16 mm

Alertas	
Ola de Calor	Se presentaron 0 días con temperaturas sobre los 40°C
Heladas	Se presentaron 0 días con heladas
Lluvias	Se presentaron 0 días con lluvias

FENOLOGÍA FOLIAR DE CULTIVO (NDVI)



Copyright © AgroSpace



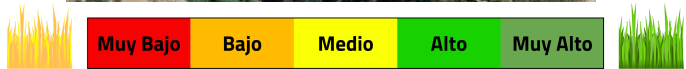
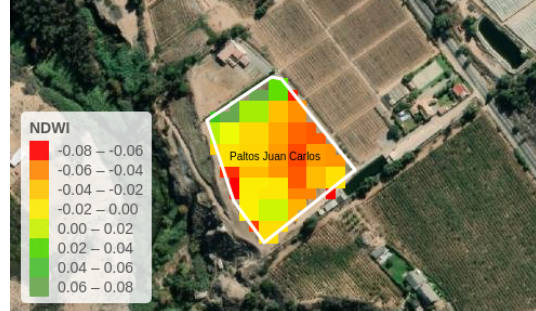
Reporte semanal Estación Marañón 1

Semana 48 - Fecha 25 de nov al 01 de dic

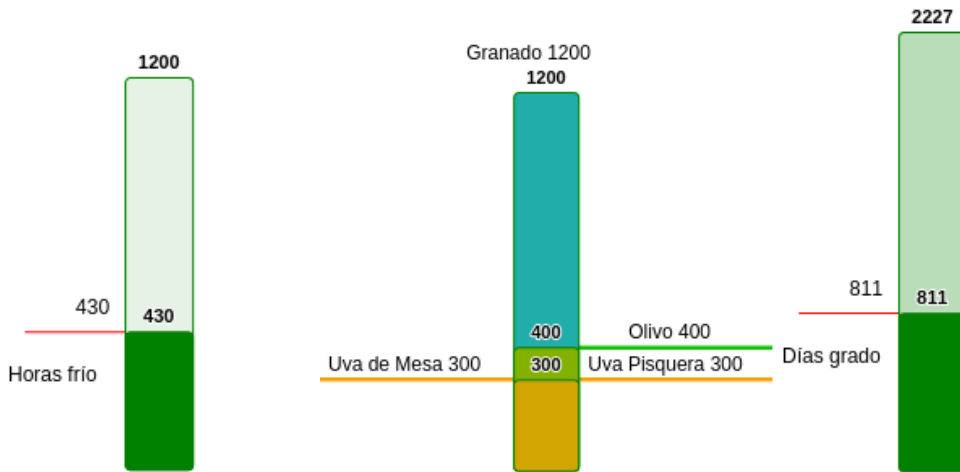
Cada temporada comienza el 1 de Junio y termina el 31 de Mayo del año siguiente

INFORMACIÓN GENERAL	
Tipo de suelo	Franco arcillo limoso
Cultivo	Palto
Tipo de Riego	Goteo
Estaciones	1
Contacto	administrador@canalmaranon.cl

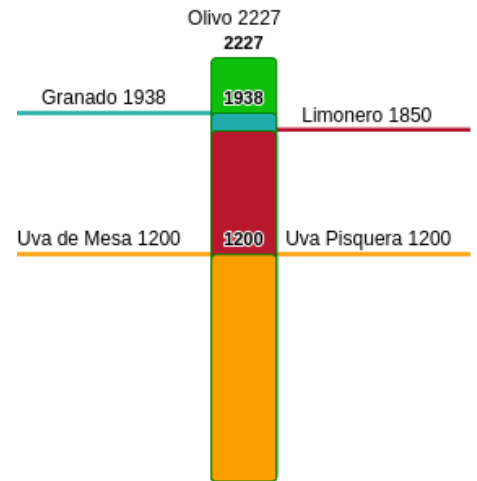
Imagen Humedad de Suelo Semana N° 48



Horas Frío



Días Grado



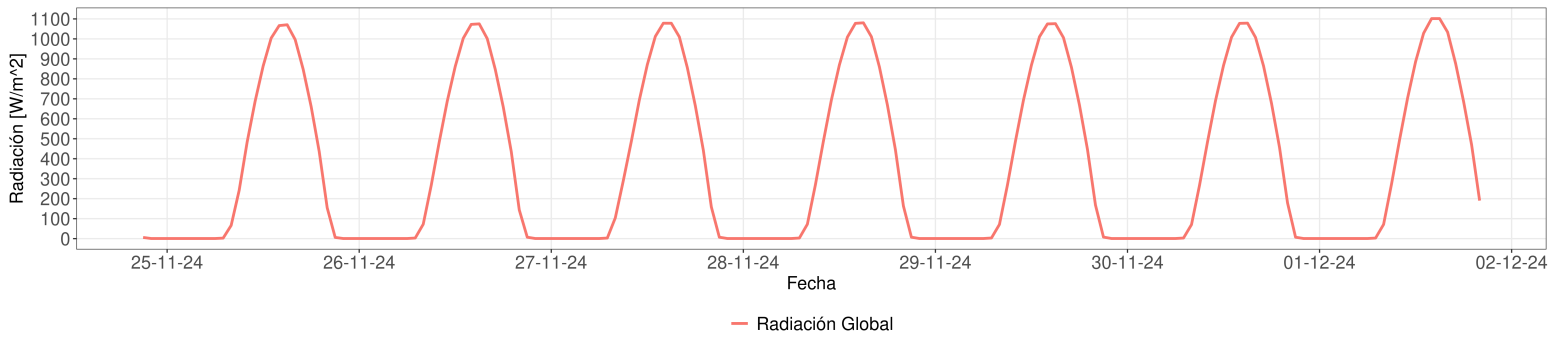
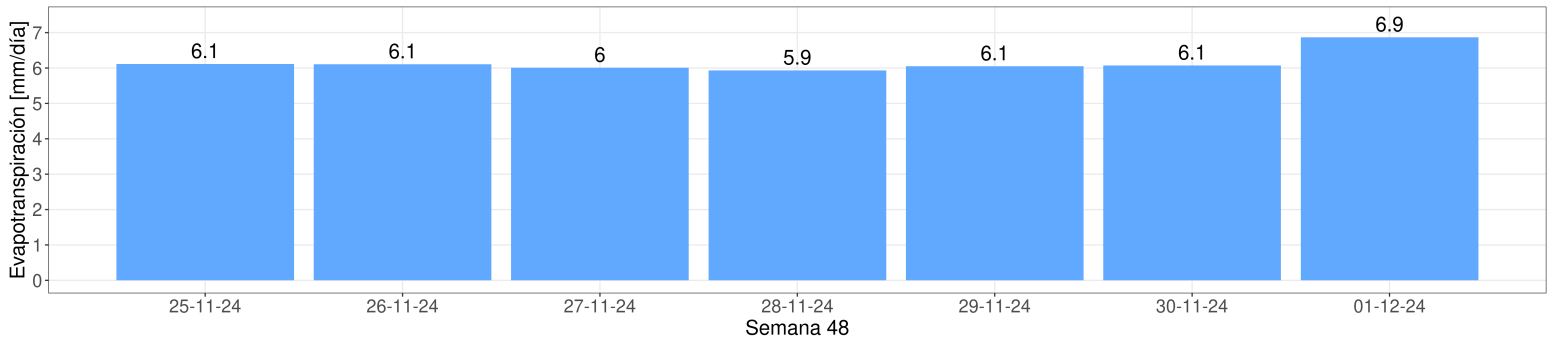
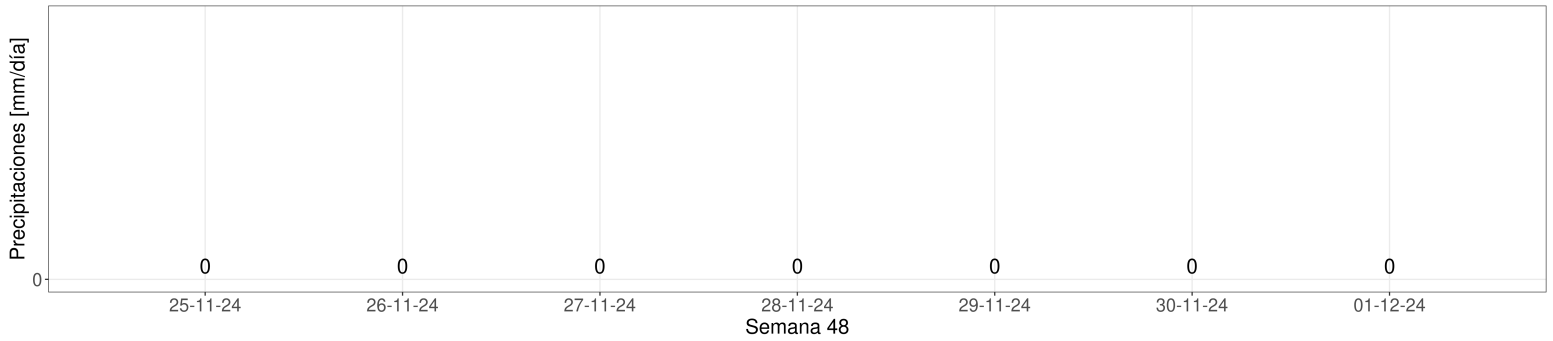
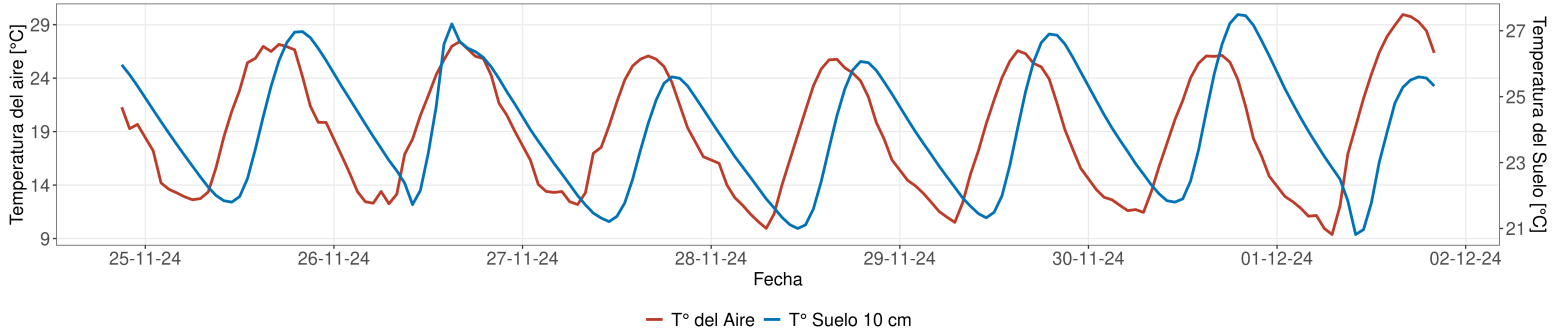


Reporte semanal Estación Marañón 1

Semana 48 - Fecha 25 de nov al 01 de dic

Cada temporada comienza el 1 de Junio y termina el 31 de Mayo del año siguiente

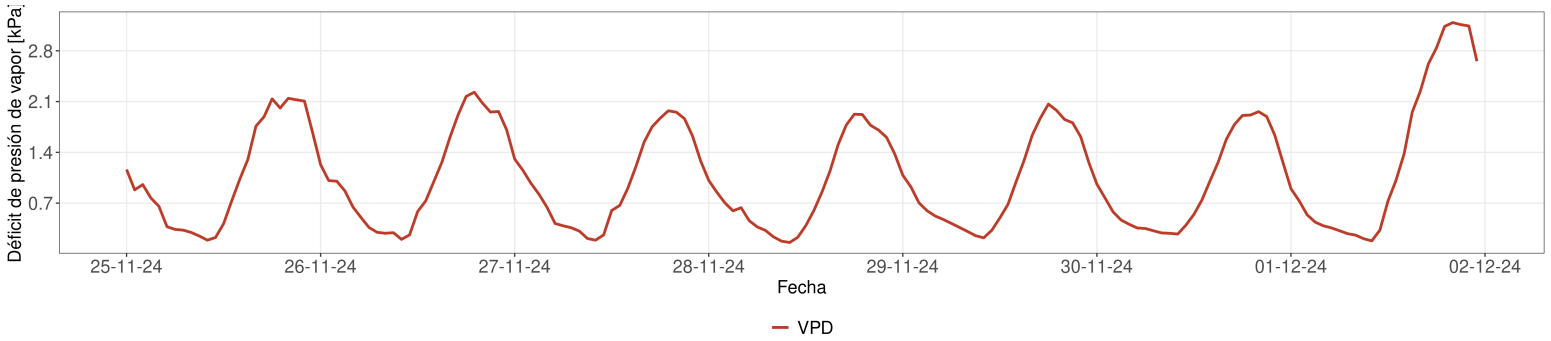
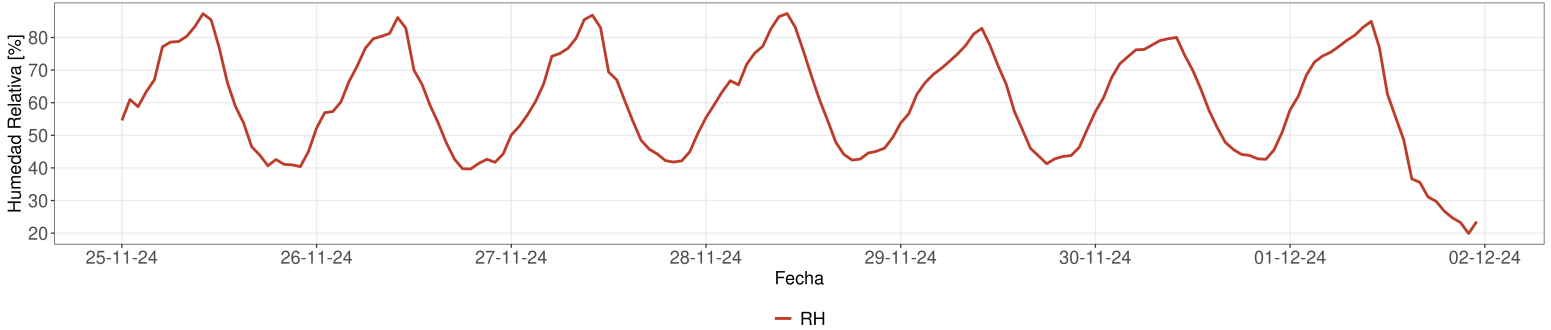
EVOLUCIÓN SEMANA 48



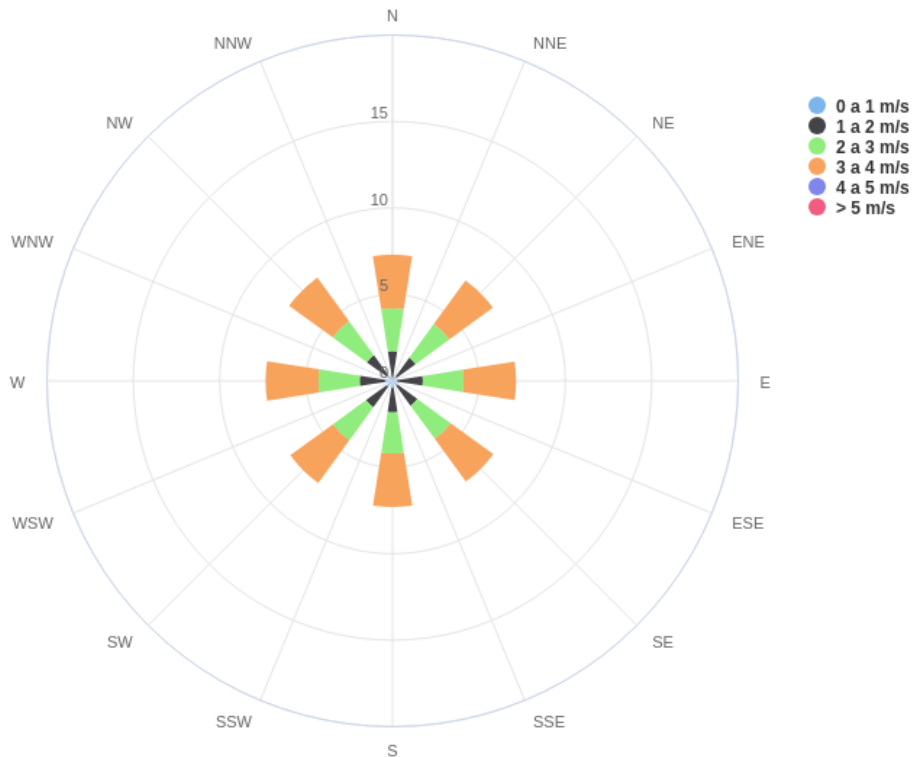


Reporte semanal Estación Marañón 1 Semana 48 - Fecha 25 de nov al 01 de dic

Cada temporada comienza el 1 de Junio y termina el 31 de Mayo del año siguiente



Velocidad del Viento Promedio (m/s)

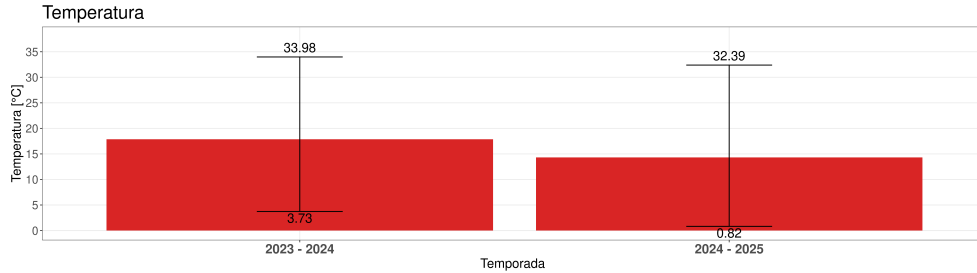


Reporte semanal Estación Marañón 1

Semana 48 - Fecha 25 de nov al 01 de dic

Cada temporada comienza el 1 de Junio y termina el 31 de Mayo del año siguiente

EVOLUCIÓN CLIMÁTICA POR TEMPORADA

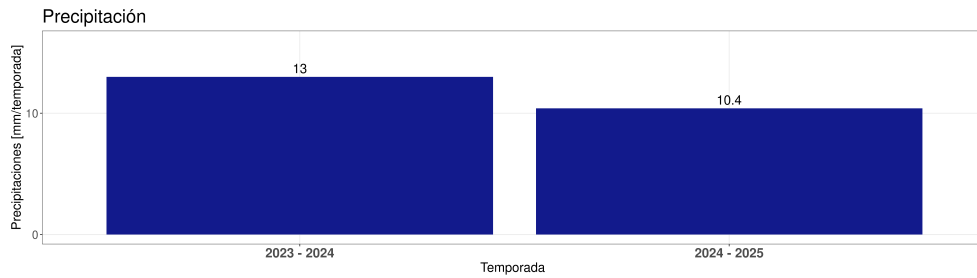


Temporada 2024 - 2025

Temp media 14.31 °C

Mínima Julio 0.82 °C

Máx Enero 32.39 °C

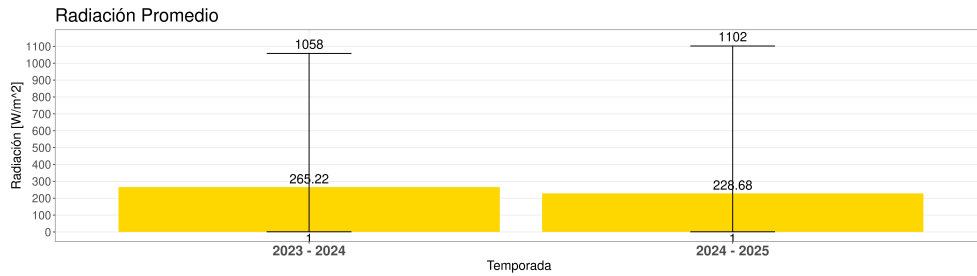


Temporada 2024 - 2025

Acumulado 10.4 mm

Máxima 24 horas 8.4 mm

Máx. por Hora 3.2 mm

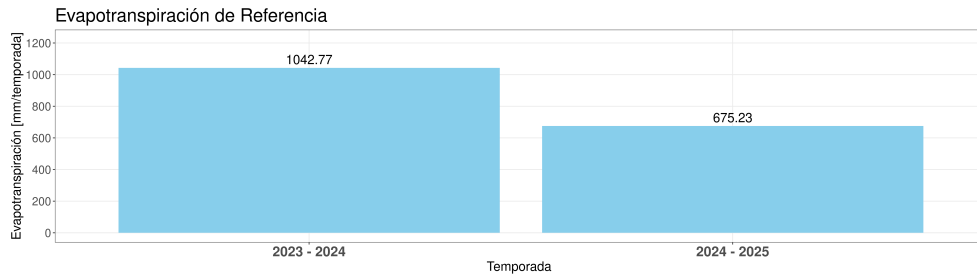


Temporada 2024 - 2025

Rad media 228.68 W/m²

Mínima Julio 1 W/m²

Máx Enero 1102 W/m²

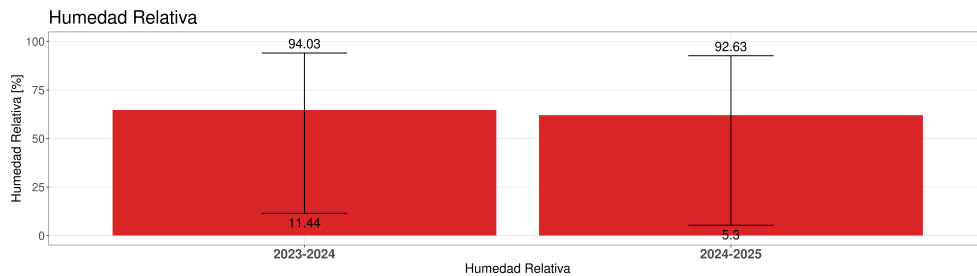


Temporada 2024 - 2025

ET Acum. 675.23 mm

Mínima Julio 1.16 mm

Máx Enero 6.67 mm



Temporada 2024 - 2025

RH media 62.01 %

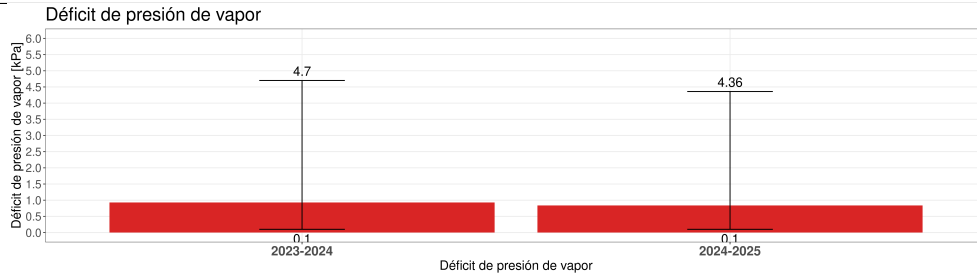
Mínima Julio 5.3 %

Máx Enero 92.63 %

Reporte semanal Estación Marañón 1

Semana 48 - Fecha 25 de nov al 01 de dic

Cada temporada comienza el 1 de Junio y termina el 31 de Mayo del año siguiente

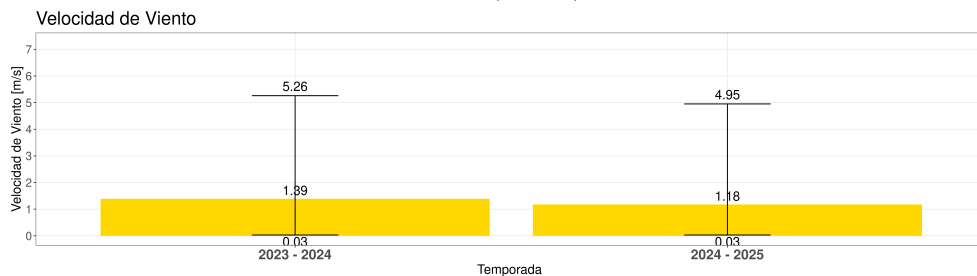


Temporada 2024 - 2025

VPD media [kPa] 0.84 kPa

Mínima Julio 0.1 kPa

Máx Enero 4.36 kPa



Temporada 2024 - 2025

Velocidad Viento 1.18 m/s

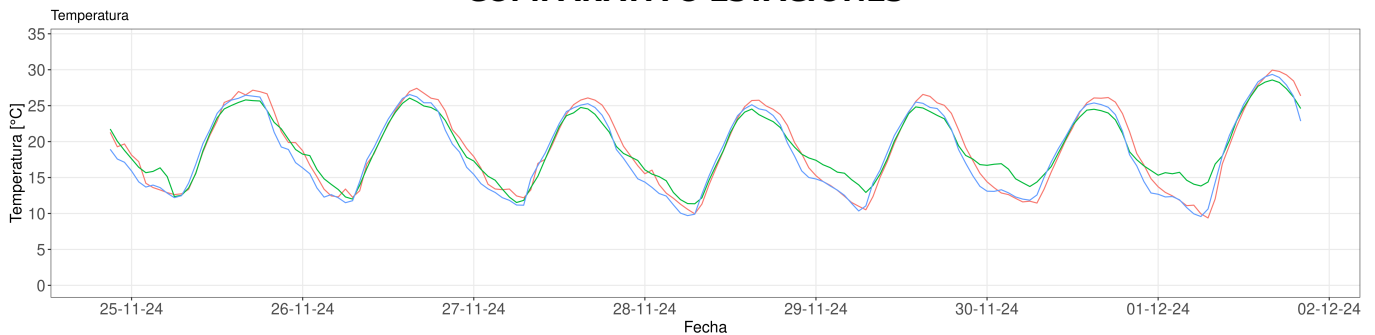
Mínima Julio 0.028 m/s

Máx Enero 4.95 m/s

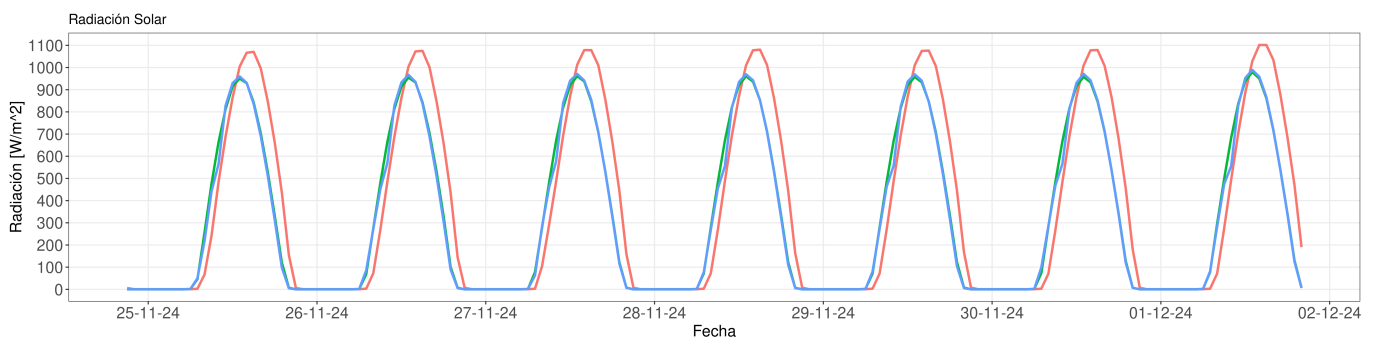
Moda Dirección SE

[Click para visitar datos en tiempo real](#)

COMPARATIVO ESTACIONES



— Marañón 1 — Marañón 2 — Marañón 3



— Marañón 1 — Marañón 2 — Marañón 3



Reporte semanal Estación Marañón 1

Semana 48 - Fecha 25 de nov al 01 de dic

Cada temporada comienza el 1 de Junio y termina el 31 de Mayo del año siguiente

