







Reporte semanal Estación Marañón 1

Semana 40 - Fecha 30 de sep al 06 de oct

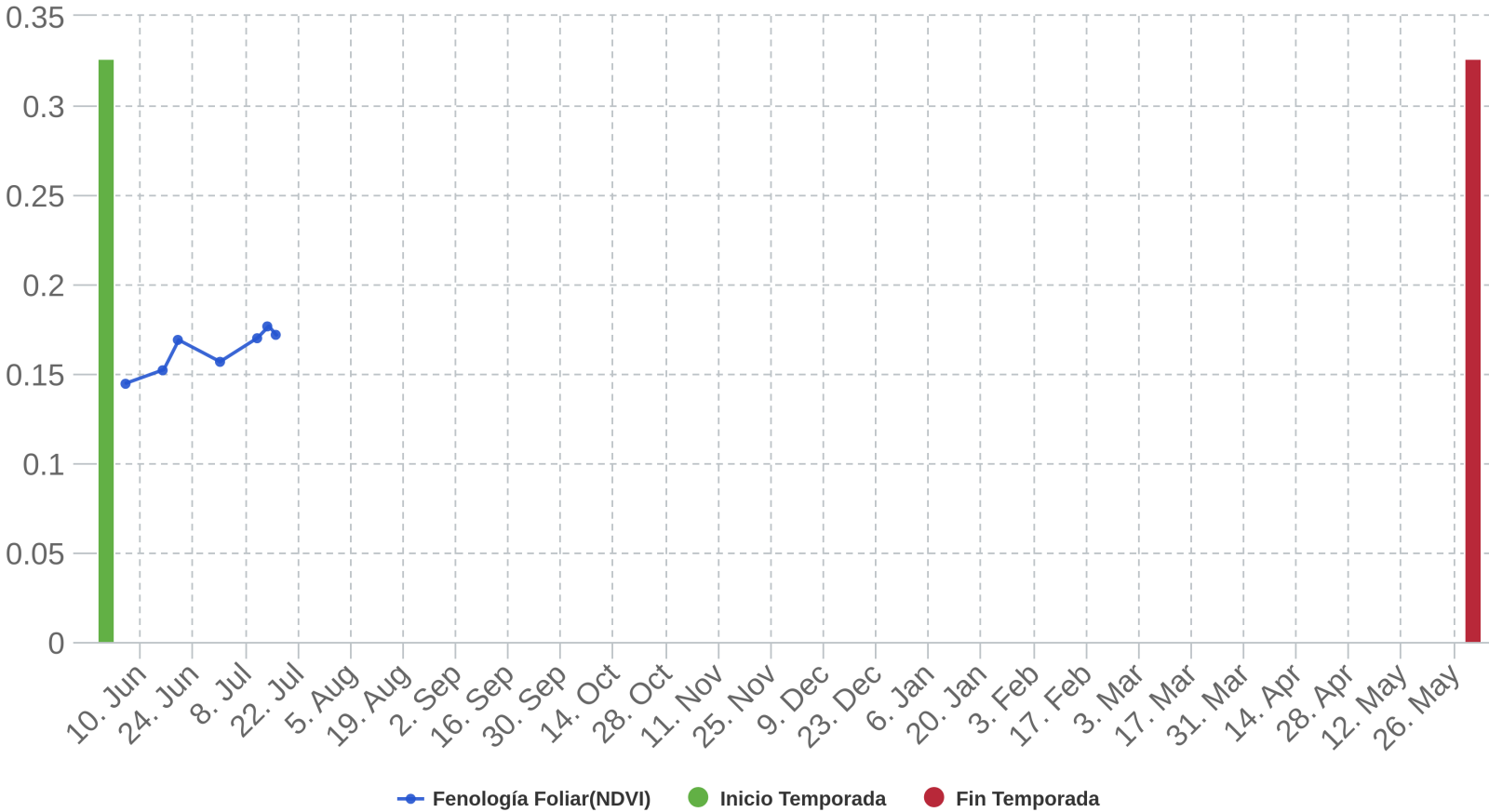
Cada temporada comienza el 1 de Junio y termina el 31 de Mayo del año siguiente

INDICADORES DE TEMPERATURA, DÍAS GRADO Y HORAS FRÍO

	Temperatura Media 16.4 °C		Lluvia Acumulada Anual 22.6 mm
	Temperatura Máxima 31 °C el 02/10		Lluvia máxima 24 horas 0 mm
	Temperatura Mínima 7.1 °C el 01/10		ET0 semanal 29.45 mm

Alertas	
Ola de Calor	Se presentaron 0 días con temperaturas sobre los 40°C
Heladas	Se presentaron 0 días con heladas
Lluvias	Se presentaron 0 días con lluvias

FENOLOGÍA FOLIAR DE CULTIVO (NDVI)



Copyright © AgroSpace



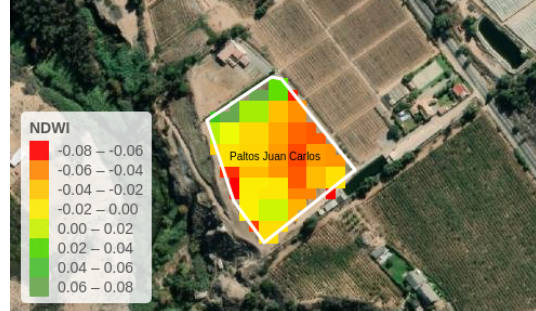
Reporte semanal Estación Marañón 1

Semana 40 - Fecha 30 de sep al 06 de oct

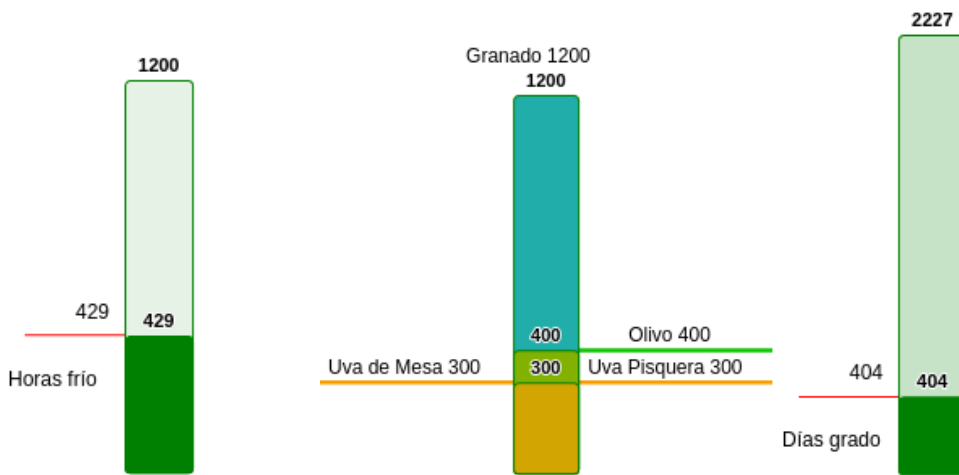
Cada temporada comienza el 1 de Junio y termina el 31 de Mayo del año siguiente

INFORMACIÓN GENERAL	
Tipo de suelo	Franco arcillo limoso
Cultivo	Palto
Tipo de Riego	Goteo
Estaciones	1
Contacto	administrador@canalmaranon.cl

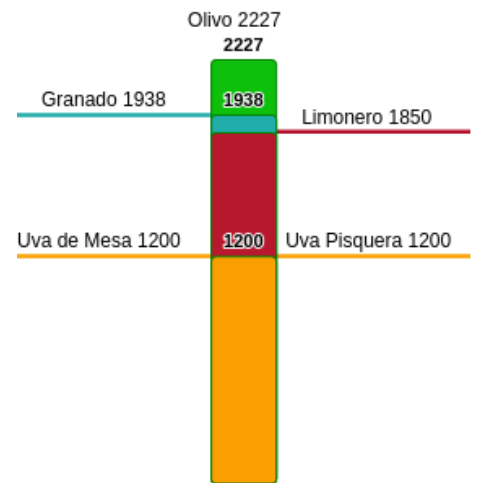
Imagen Humedad de Suelo Semana N° 40



Horas Frío



Días Grado



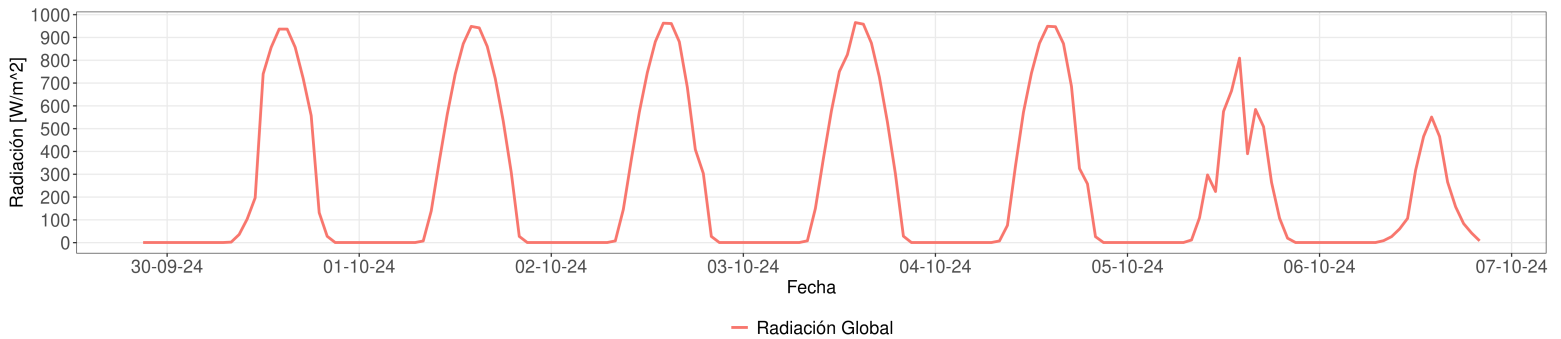
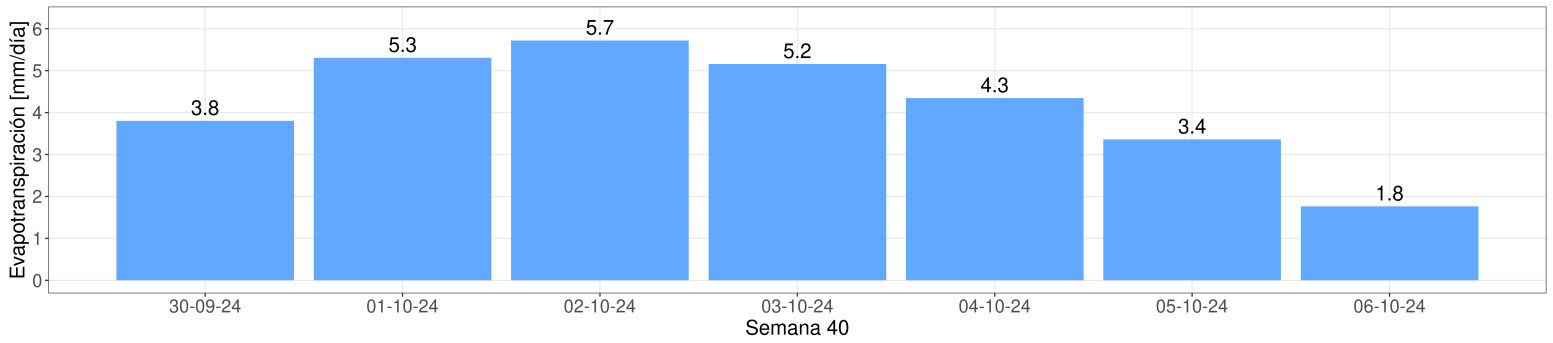
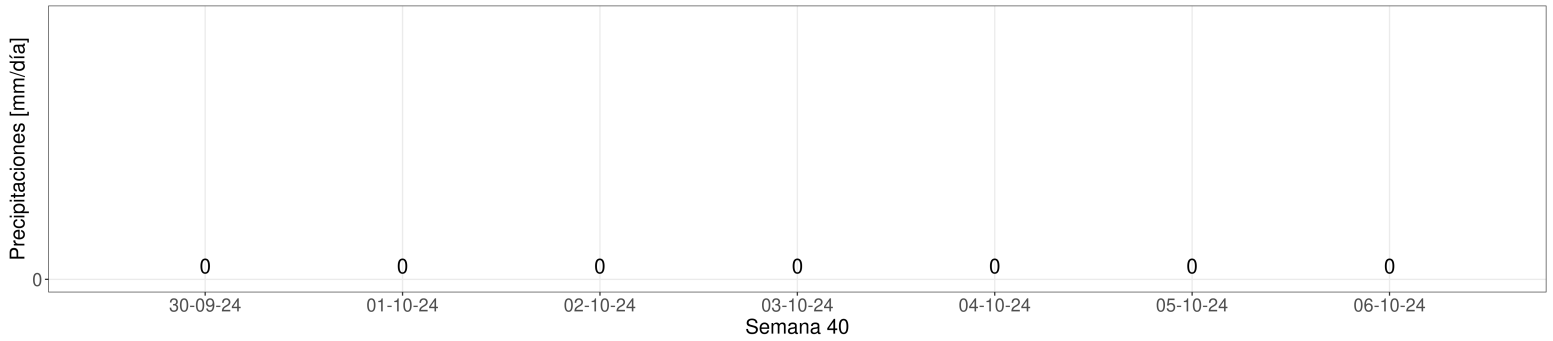
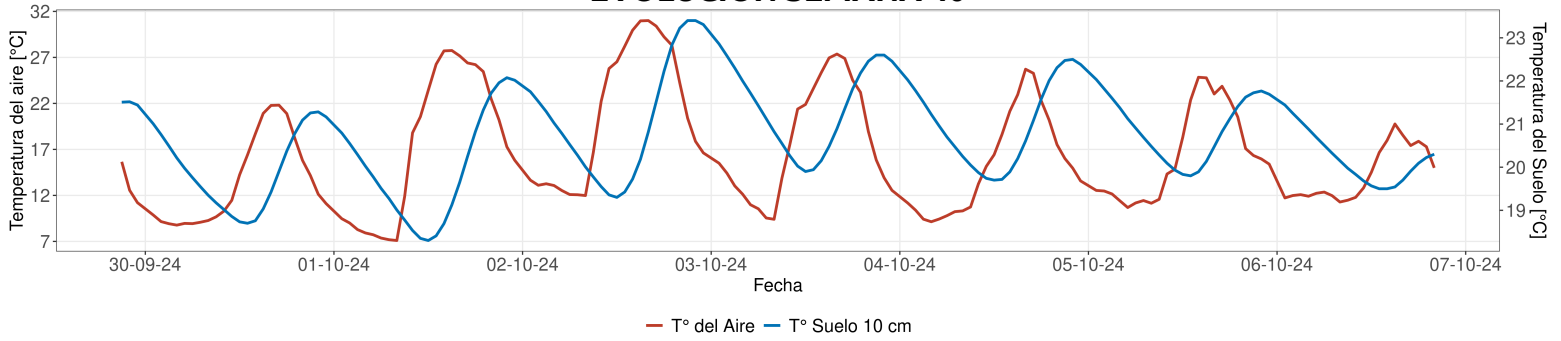


Reporte semanal Estación Marañón 1

Semana 40 - Fecha 30 de sep al 06 de oct

Cada temporada comienza el 1 de Junio y termina el 31 de Mayo del año siguiente

EVOLUCIÓN SEMANA 40

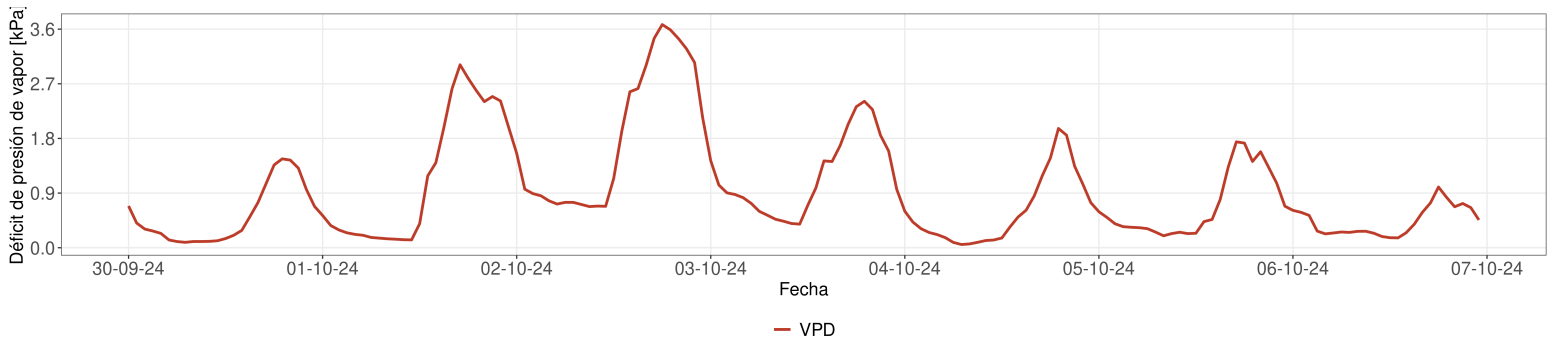
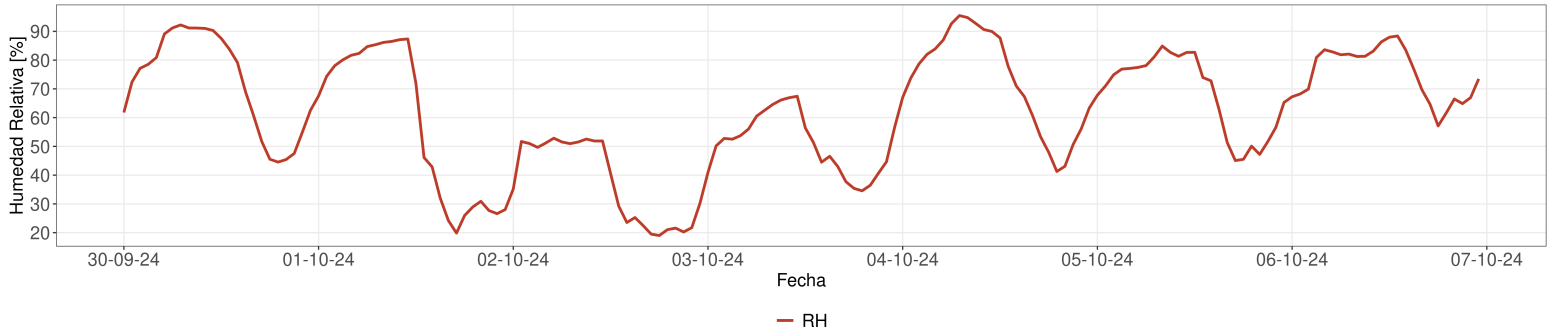




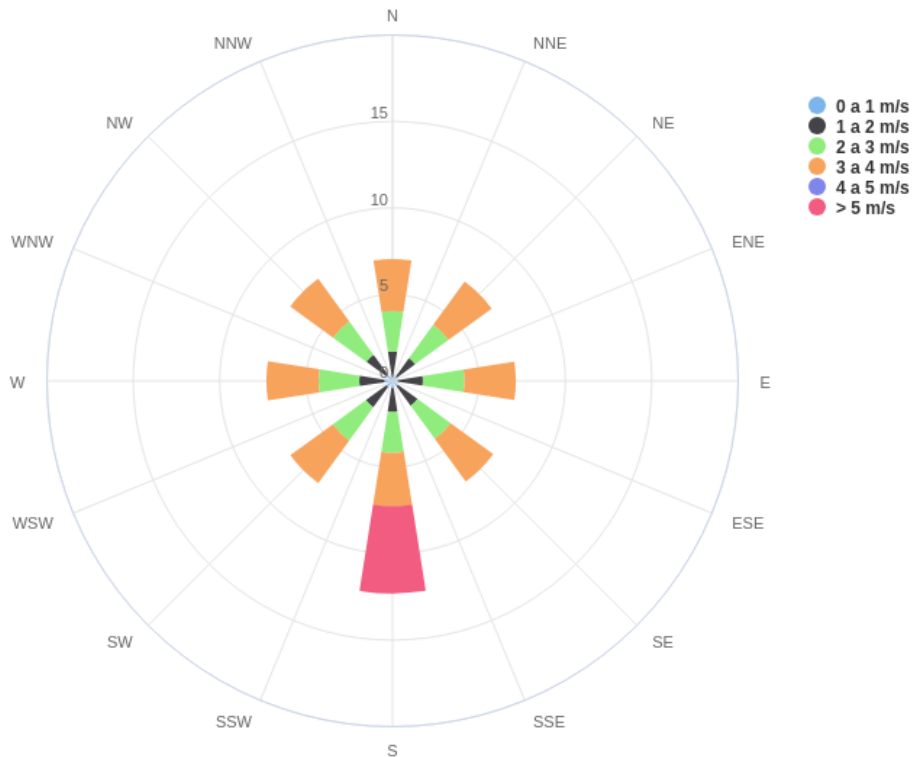
Reporte semanal Estación Marañón 1

Semana 40 - Fecha 30 de sep al 06 de oct

Cada temporada comienza el 1 de Junio y termina el 31 de Mayo del año siguiente



Velocidad del Viento Promedio (m/s)



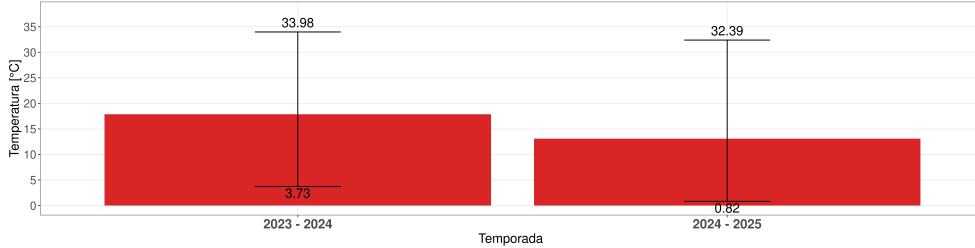
Reporte semanal Estación Marañón 1

Semana 40 - Fecha 30 de sep al 06 de oct

Cada temporada comienza el 1 de Junio y termina el 31 de Mayo del año siguiente

EVOLUCIÓN CLIMÁTICA POR TEMPORADA

Temperatura



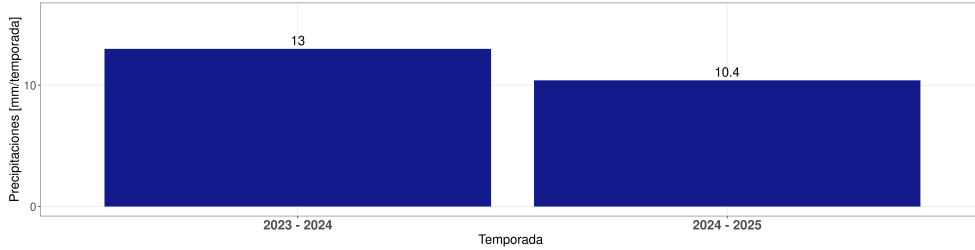
Temporada 2024 - 2025

Temp media 13.1 °C

Mínima Julio 0.82 °C

Máx Enero 32.39 °C

Precipitación



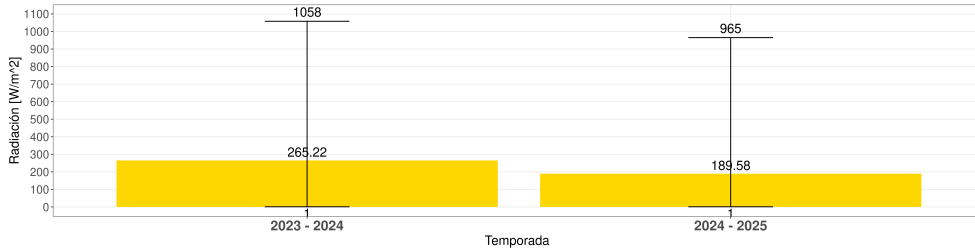
Temporada 2024 - 2025

Acumulado 10.4 mm

Máxima 24 horas 8.4 mm

Máx. por Hora 3.2 mm

Radiación Promedio



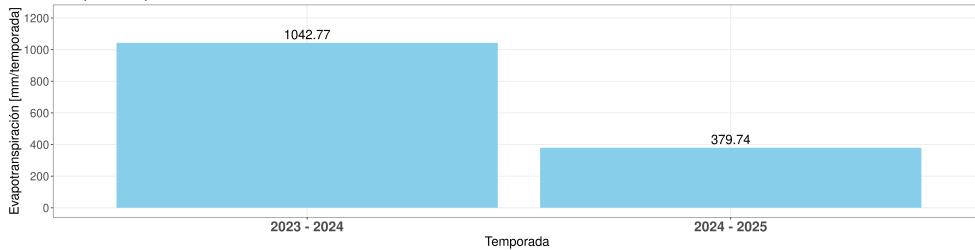
Temporada 2024 - 2025

Rad media 189.58 W/m²

Mínima Julio 1 W/m²

Máx Enero 965 W/m²

Evapotranspiración de Referencia



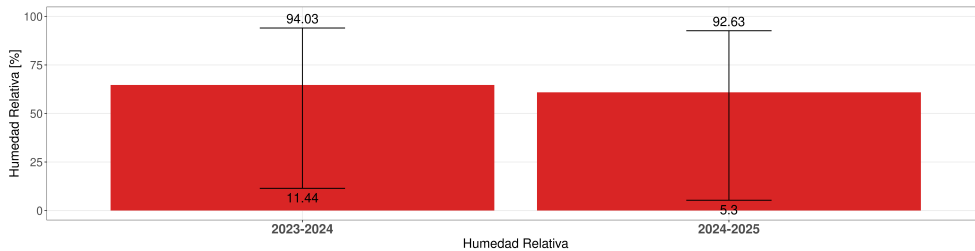
Temporada 2024 - 2025

ET Acum. 379.74 mm

Mínima Julio 1.16 mm

Máx Enero 6.67 mm

Humedad Relativa



Temporada 2024 - 2025

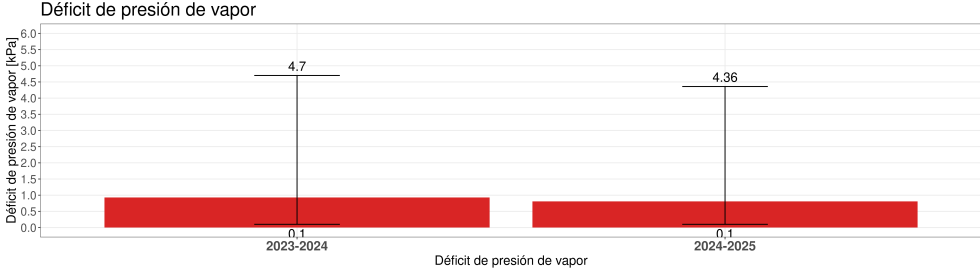
RH media 60.88 %

Mínima Julio 5.3 %

Máx Enero 92.63 %

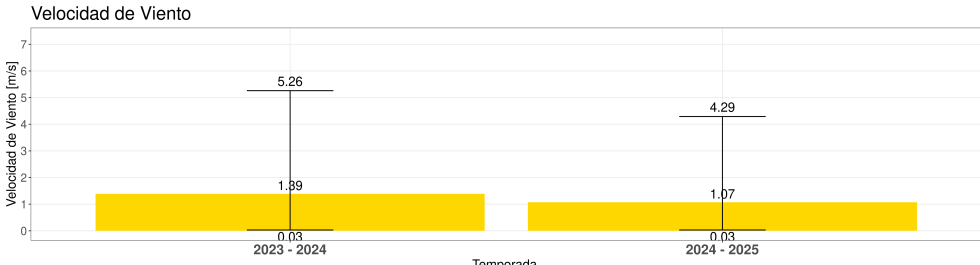


Reporte semanal Estación Marañón 1
Semana 40 - Fecha 30 de sep al 06 de oct
Cada temporada comienza el 1 de Junio y termina el 31 de Mayo del año siguiente



Temporada 2024 - 2025
VPD media [kPa] 0.81 kPa

Mínima Julio 0.1 kPa
Máx Enero 4.36 kPa

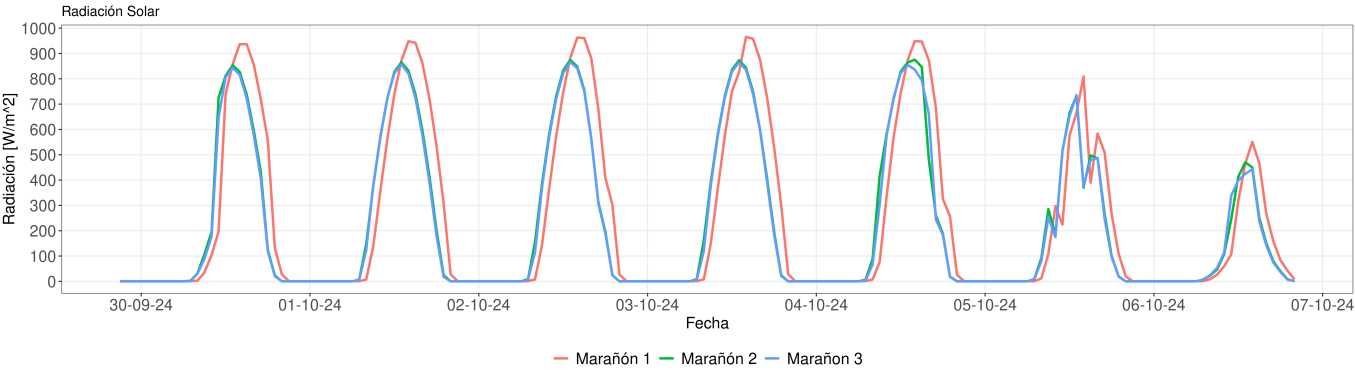
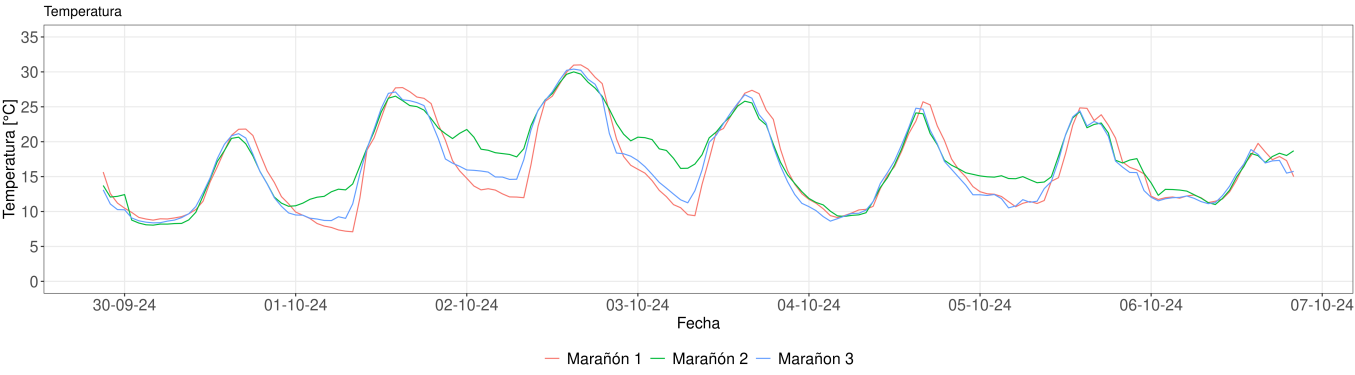


Temporada 2024 - 2025
Velocidad Viento 1.07 m/s

Mínima Julio 0.028 m/s
Máx Enero 4.29 m/s
Moda Dirección SE

[Click para visitar datos en tiempo real](#)

COMPARATIVO ESTACIONES





Reporte semanal Estación Marañón 1

Semana 40 - Fecha 30 de sep al 06 de oct

Cada temporada comienza el 1 de Junio y termina el 31 de Mayo del año siguiente

