







Reporte semanal Estación Marañón 1

Semana 13 - Fecha 23 de mar al 29 de mar

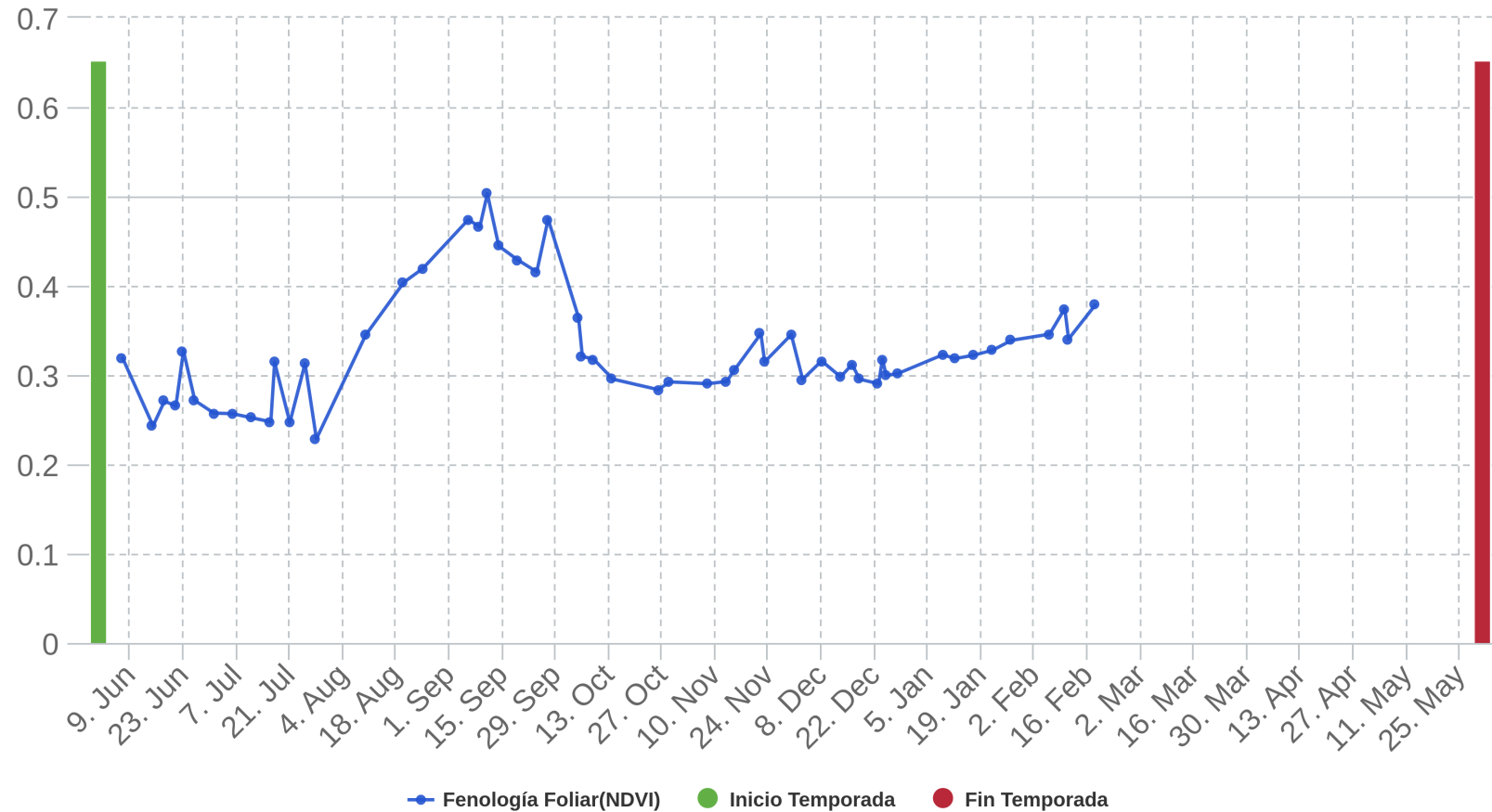
Cada temporada comienza el 1 de Junio y termina el 31 de Mayo del año siguiente

INDICADORES DE TEMPERATURA, DÍAS GRADO Y HORAS FRÍO

	Temperatura Media 18.3 °C		Lluvia Acumulada Anual 0 mm
	Temperatura Máxima 32 °C el 23/03		Lluvia máxima 24 horas 0 mm
	Temperatura Mínima 10.1 °C el 25/03		ET0 semanal 21.04 mm

Alertas	
Ola de Calor	Se presentaron 0 días con temperaturas sobre los 40°C
Heladas	Se presentaron 0 días con heladas
Lluvias	Se presentaron 0 días con lluvias

FENOLOGÍA FOLIAR DE CULTIVO (NDVI)



Copyright © AgroSpace



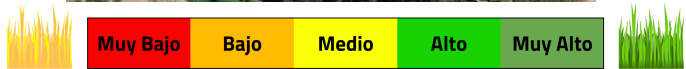
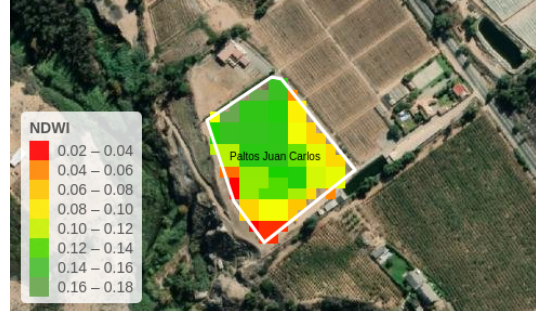
Reporte semanal Estación Marañón 1

Semana 13 - Fecha 23 de mar al 29 de mar

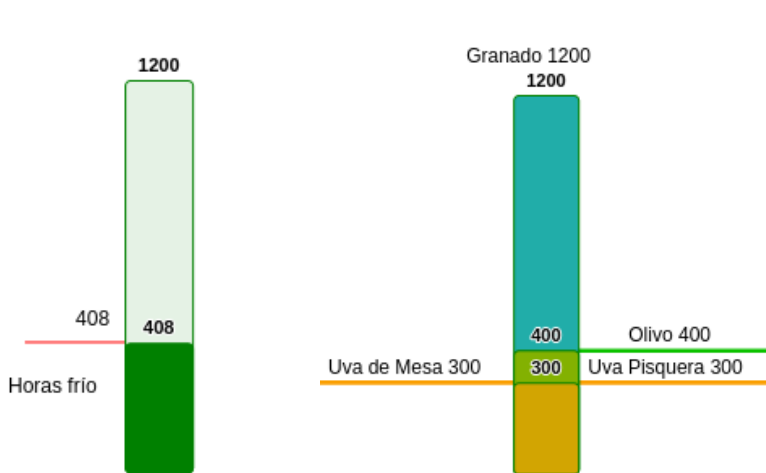
Cada temporada comienza el 1 de Junio y termina el 31 de Mayo del año siguiente

INFORMACIÓN GENERAL	
Tipo de suelo	Franco arcillo limoso
Cultivo	Palto
Tipo de Riego	Goteo
Estaciones	1
Contacto	administrador@canalmaranon.cl

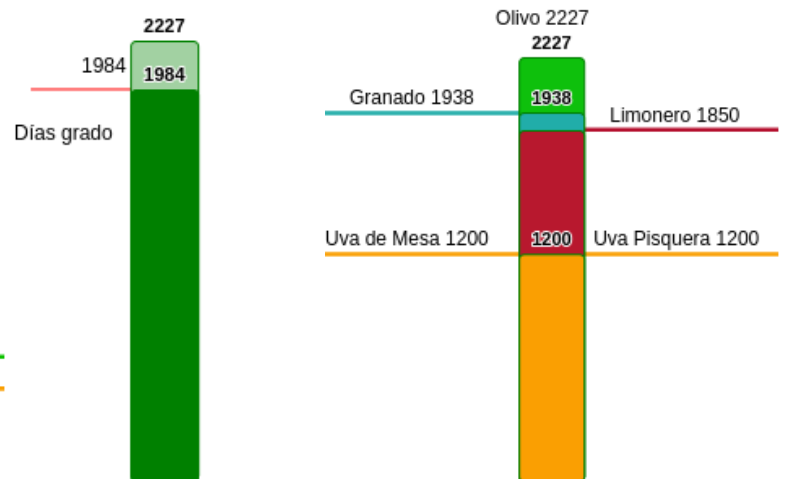
Imagen Humedad de Suelo Semana N° 13



Horas Frío



Días Grado

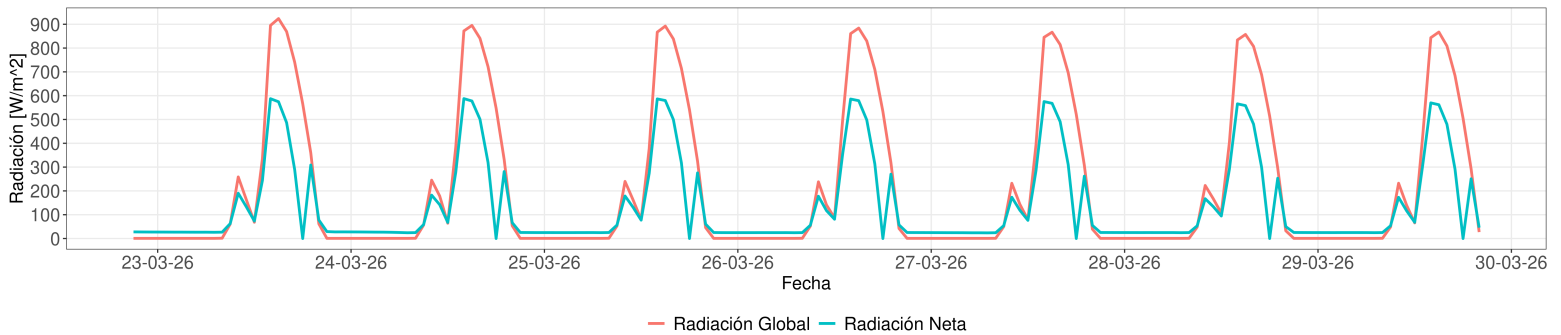
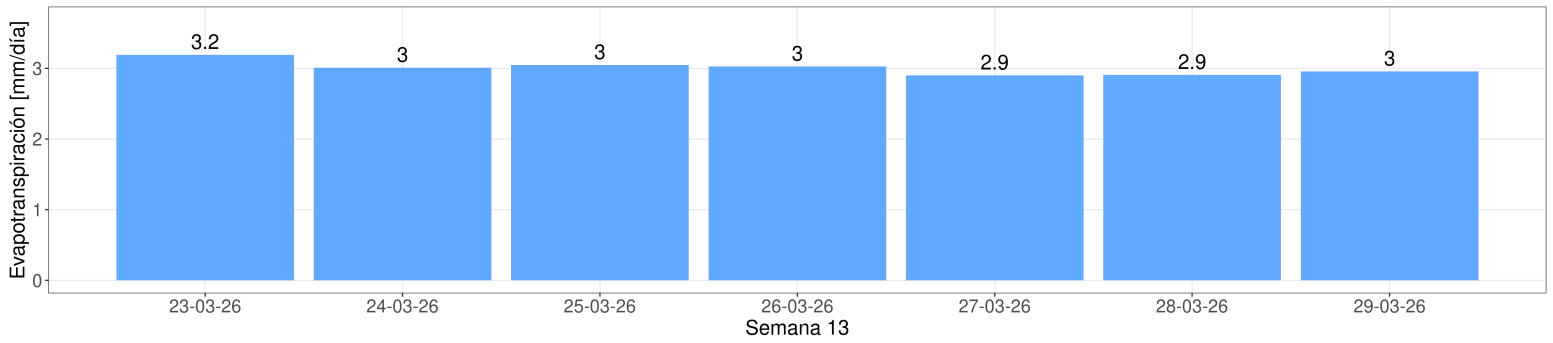
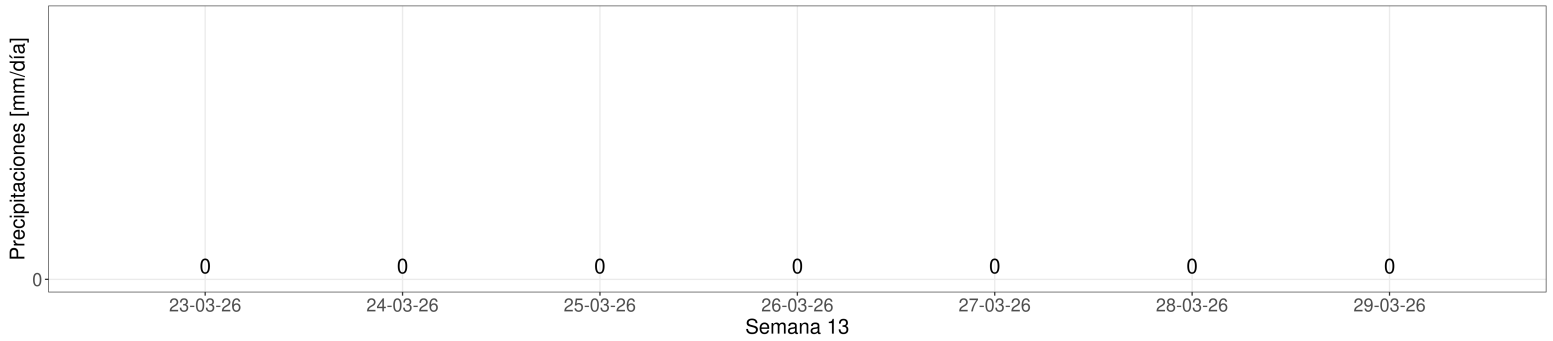
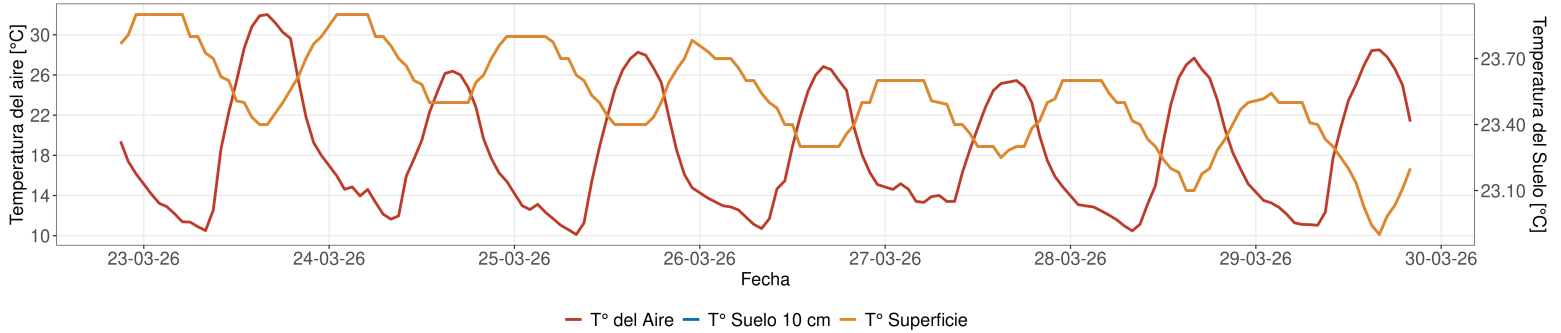




Reporte semanal Estación Marañón 1 Semana 13 - Fecha 23 de mar al 29 de mar

Cada temporada comienza el 1 de Junio y termina el 31 de Mayo del año siguiente

EVOLUCIÓN SEMANA 13

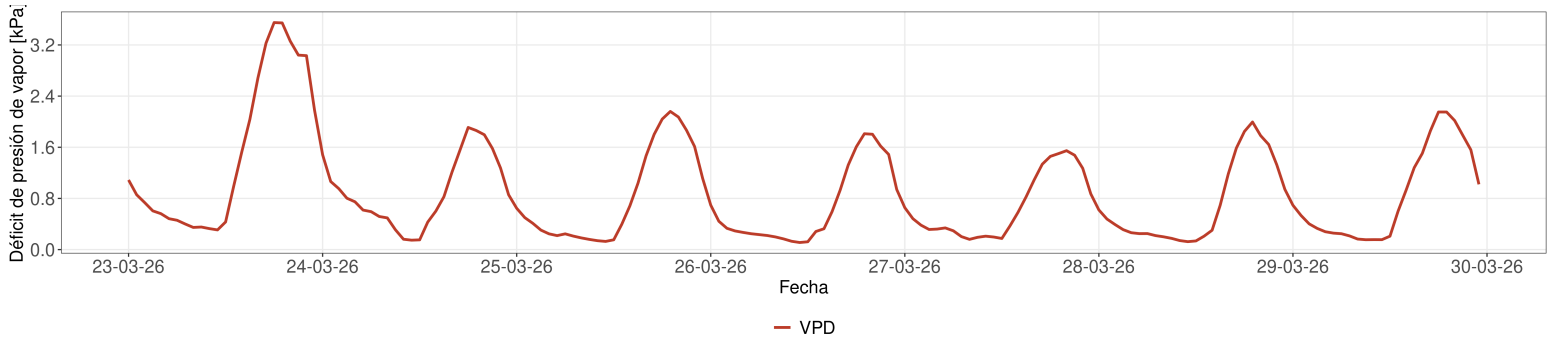
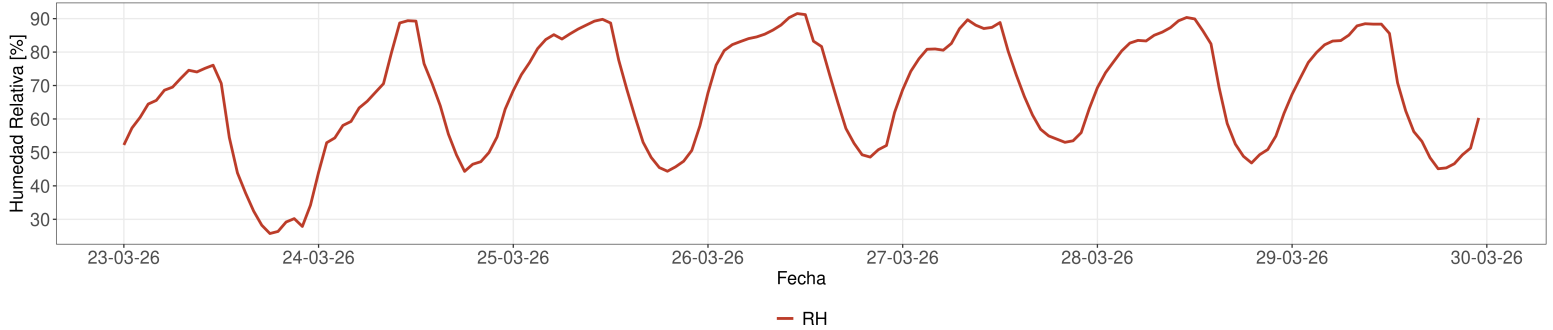




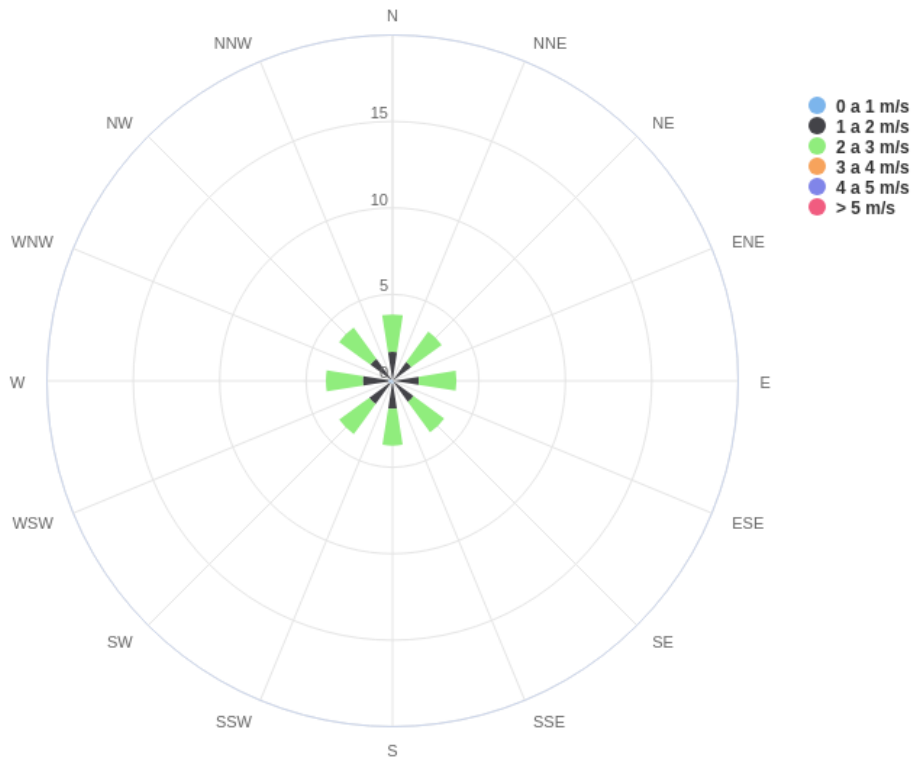
Reporte semanal Estación Marañón 1

Semana 13 - Fecha 23 de mar al 29 de mar

Cada temporada comienza el 1 de Junio y termina el 31 de Mayo del año siguiente



Velocidad del Viento Promedio (m/s)



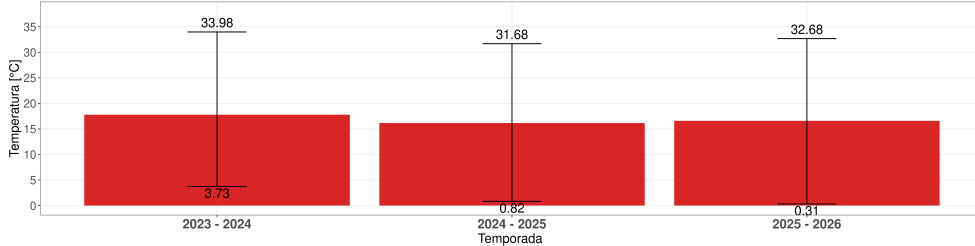
Reporte semanal Estación Marañón 1

Semana 13 - Fecha 23 de mar al 29 de mar

Cada temporada comienza el 1 de Junio y termina el 31 de Mayo del año siguiente

EVOLUCIÓN CLIMÁTICA POR TEMPORADA

Temperatura



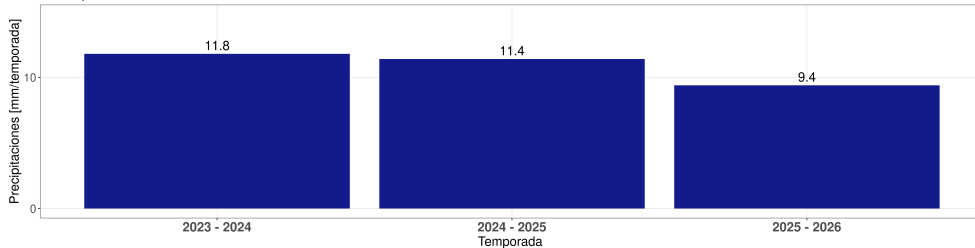
 Temporada 2025 - 2026

Temp media 16.58 °C

Mínima Julio 0.31 °C

Máx Enero 32.68 °C

Precipitación



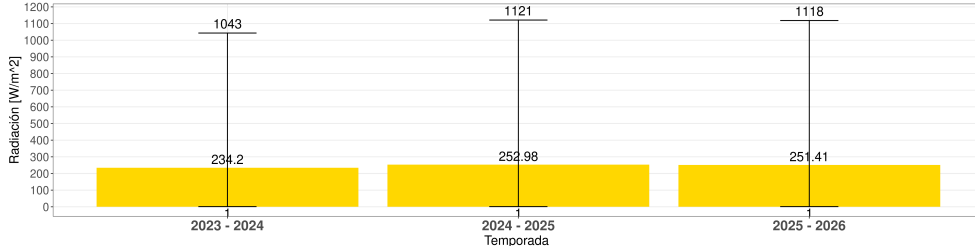
 Temporada 2025 - 2026

Acumulado 9.4 mm

Máxima 24 horas 8.2 mm

Máx. por Hora 6 mm

Radiación Promedio



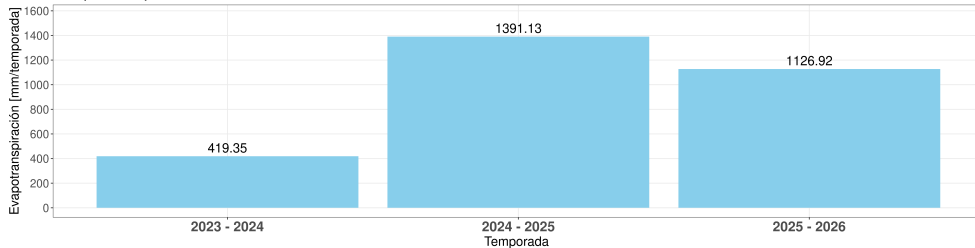
 Temporada 2025 - 2026

Rad media 251.41 W/m²

Mínima Julio 1 W/m²

Máx Enero 1118 W/m²

Evapotranspiración de Referencia



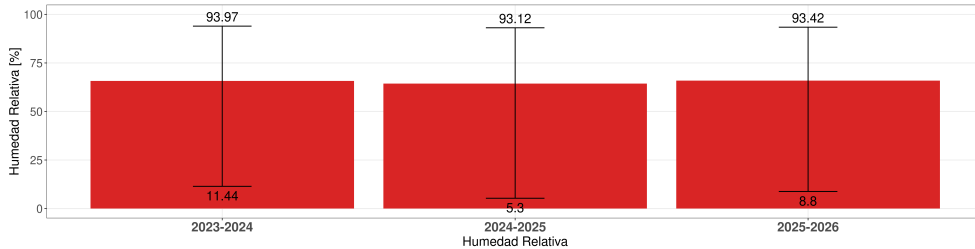
 Temporada 2025 - 2026

ET Acum. 1126.92 mm

Mínima Julio 0.83 mm

Máx Enero 6.02 mm

Humedad Relativa



 Temporada 2025 - 2026

RH media 65.91 %

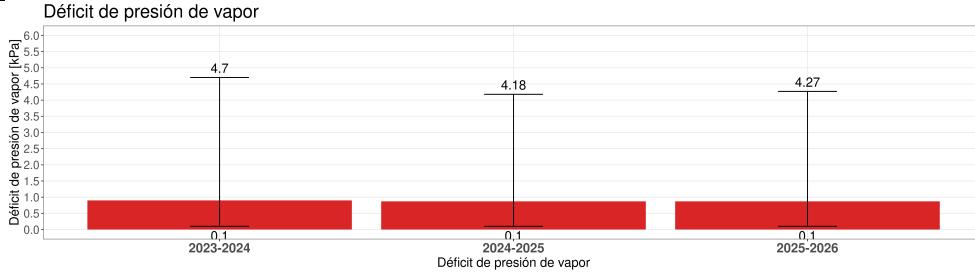
Mínima Julio 8.8 %

Máx Enero 93.42 %

Reporte semanal Estación Marañón 1

Semana 13 - Fecha 23 de mar al 29 de mar

Cada temporada comienza el 1 de Junio y termina el 31 de Mayo del año siguiente

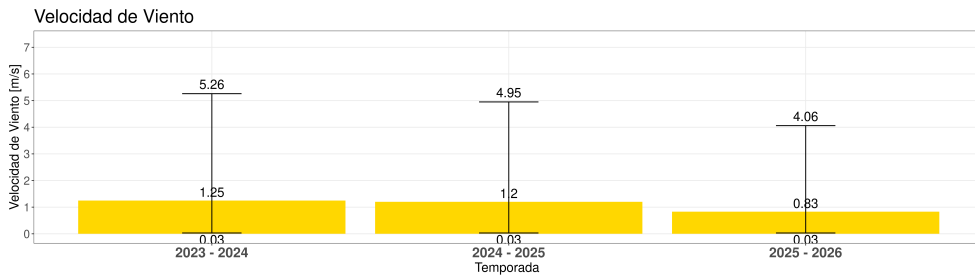


Temporada 2025 - 2026

VPD media [kPa] 0.87 kPa

Mínima Julio 0.1 kPa

Máx Enero 4.27 kPa



Temporada 2025 - 2026

Velocidad Viento 0.83 m/s

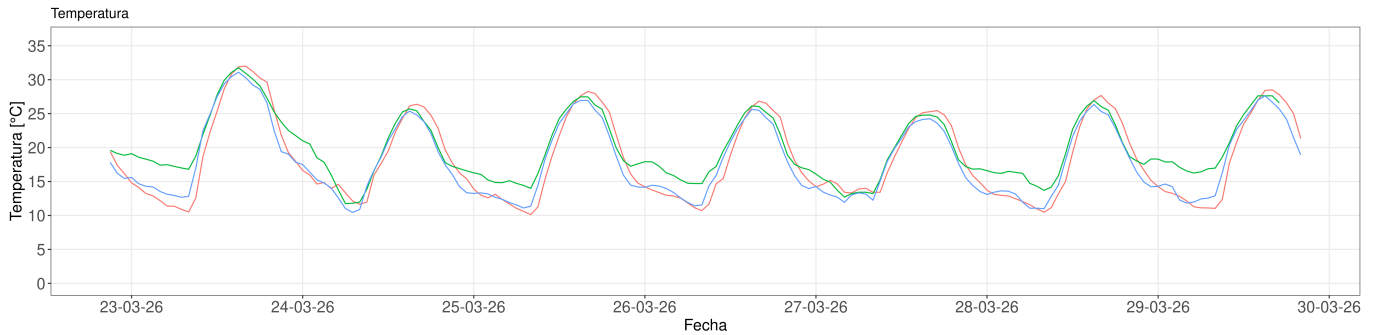
Mínima Julio 0.028 m/s

Máx Enero 4.06 m/s

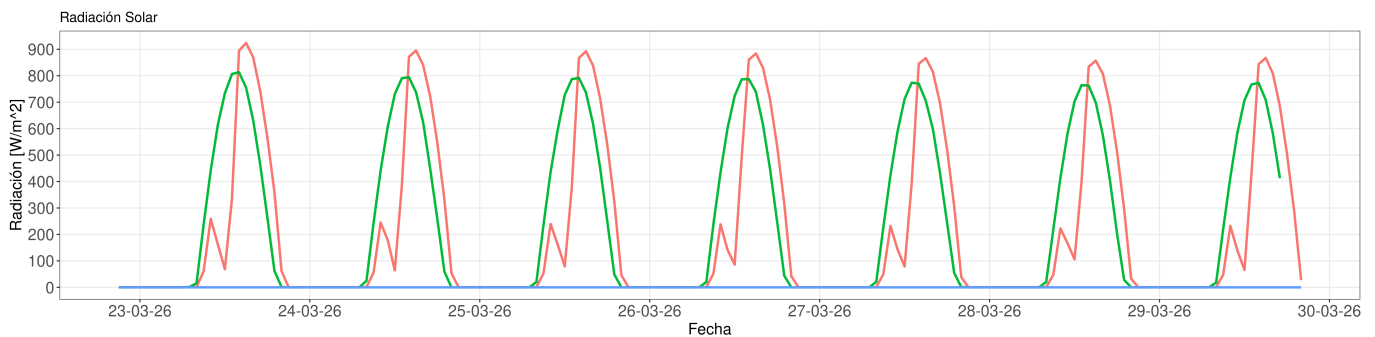
Moda Dirección NW

[Click para visitar datos en tiempo real](#)

COMPARATIVO ESTACIONES



— Marañón 1 — Marañón 2 — Marañón 3



— Marañón 1 — Marañón 2 — Marañón 3



Reporte semanal Estación Marañón 1 Semana 13 - Fecha 23 de mar al 29 de mar

Cada temporada comienza el 1 de Junio y termina el 31 de Mayo del año siguiente

