







## Reporte semanal Estación Marañón 3

Semana 27 - Fecha 01 de jul al 07 de jul

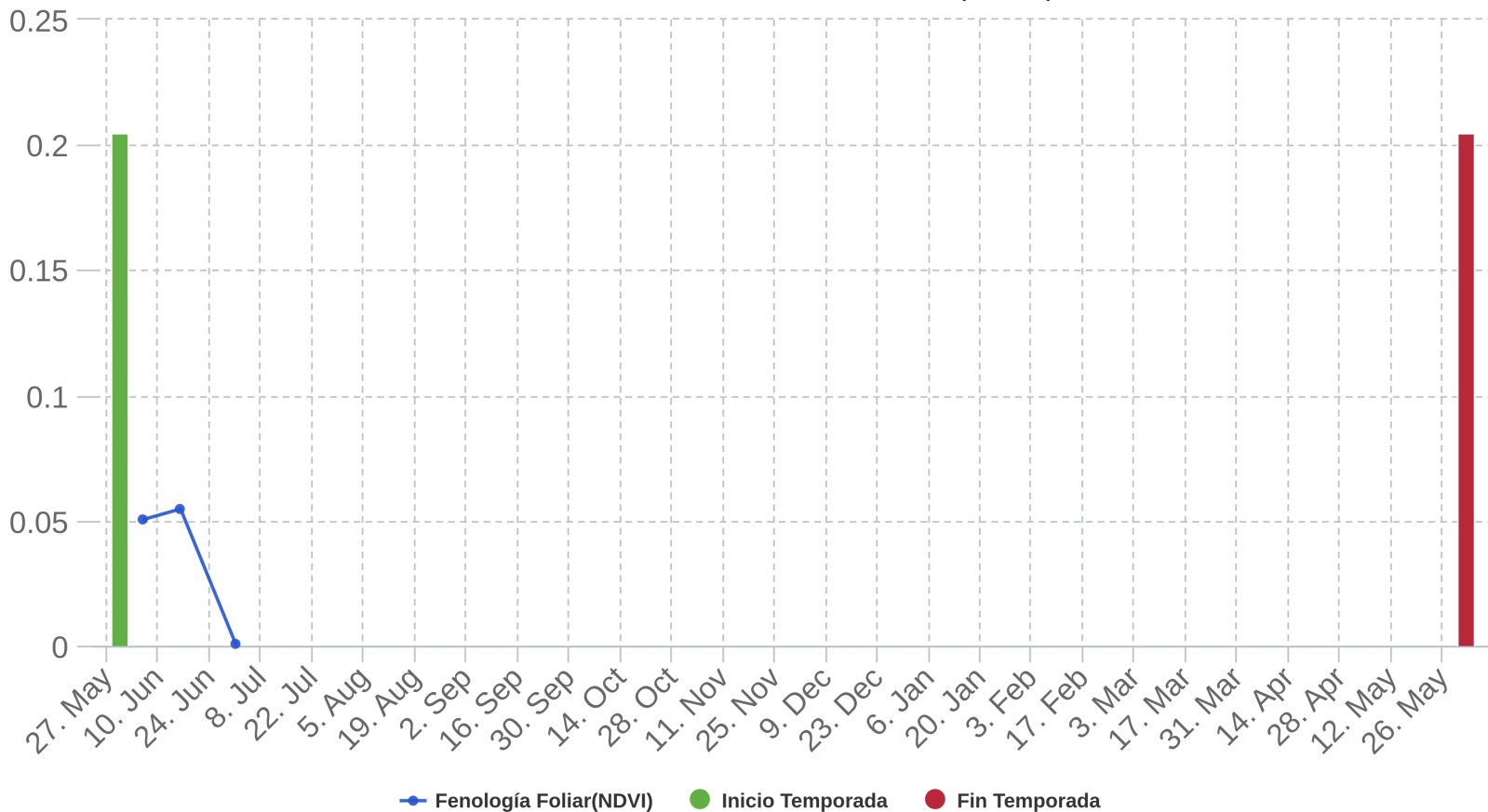
Cada temporada comienza el 1 de Junio y termina el 31 de Mayo del año siguiente

### INDICADORES DE TEMPERATURA, DÍAS GRADO Y HORAS FRÍO

	Temperatura Media 12.7 °C		Lluvia Acumulada Anual 13.7 mm
	Temperatura Máxima 30.9 °C el 01/07		Lluvia máxima 24 horas 0.3 mm
	Temperatura Mínima 3.2 °C el 05/07		ET0 semanal 7.18 mm

Alertas	
<b>Ola de Calor</b>	Se presentaron 0 días con temperaturas sobre los 40°C
<b>Heladas</b>	Se presentaron 5 días con heladas
<b>Lluvias</b>	Se presentaron 1 días con lluvias

### FENOLOGÍA FOLIAR DE CULTIVO (NDVI)



Copyright © AgroSpace




Reporte semanal Estación Marañón 3

Semana 27 - Fecha 01 de jul al 07 de jul

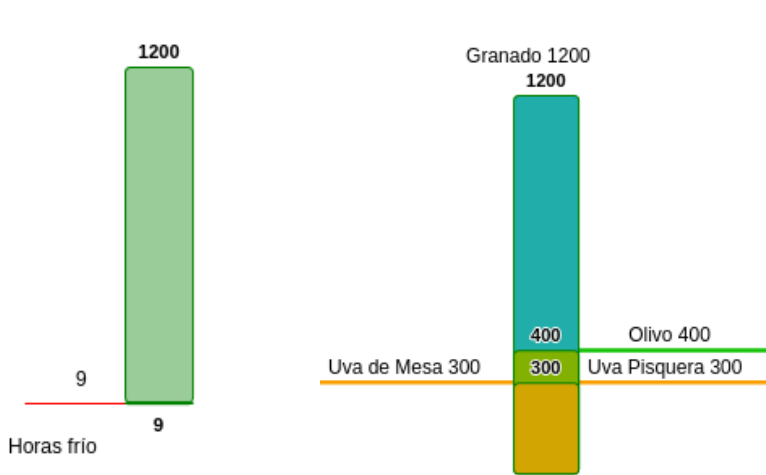
Cada temporada comienza el 1 de Junio y termina el 31 de Mayo del año siguiente

INFORMACIÓN GENERAL	
Tipo de suelo	Franco arenosa a arenosa
Cultivo	Sin información
Tipo de Riego	Sin información
Estaciones	1
Contacto	administrador@canalmaranon.cl

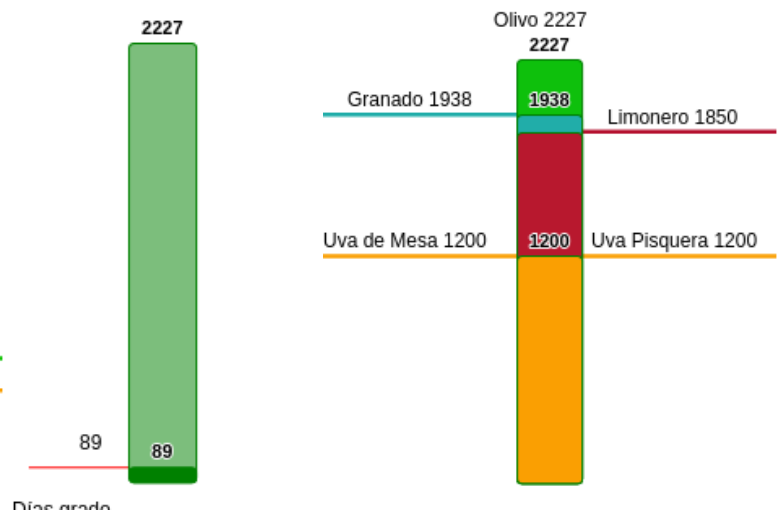
Imagen Humedad de Suelo Semana N° 27



Horas Frío



Días Grado



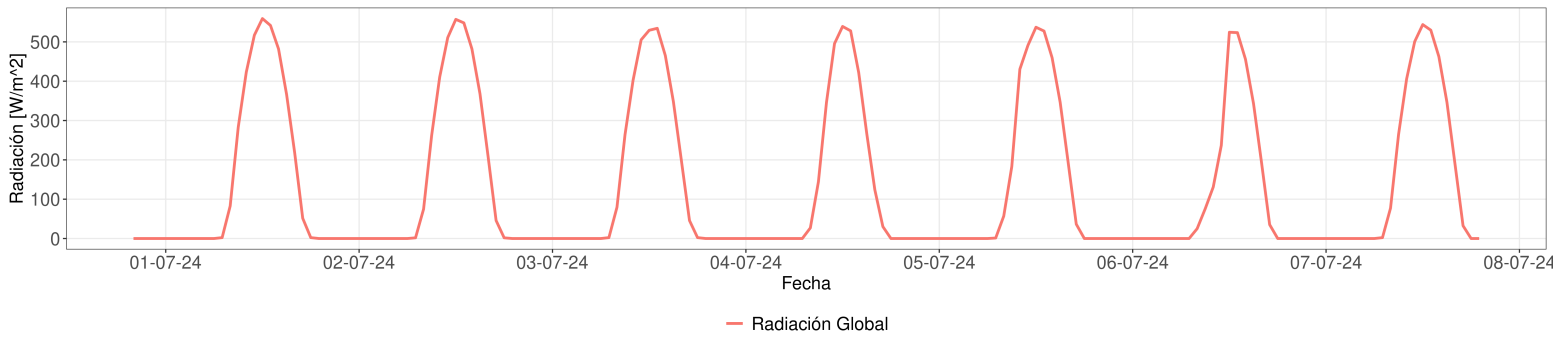
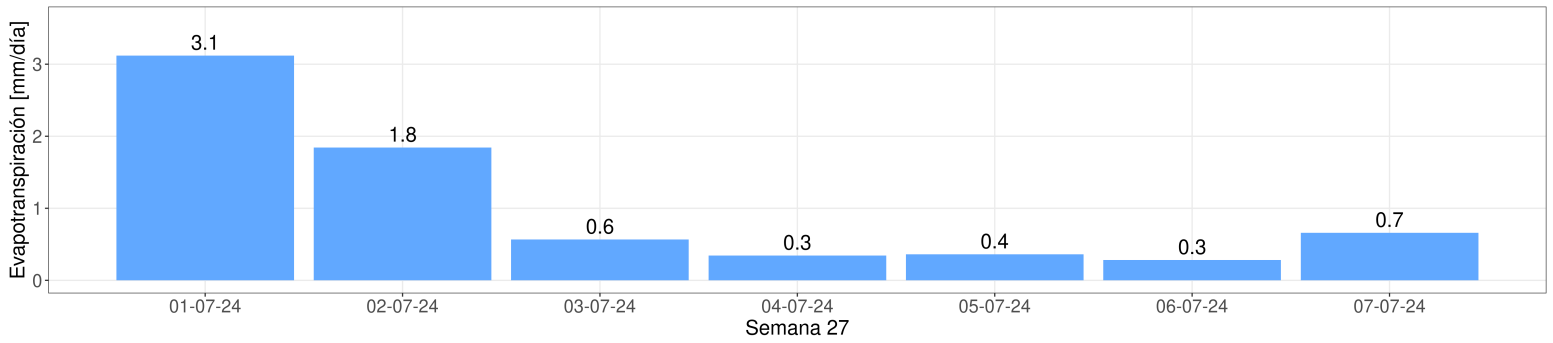
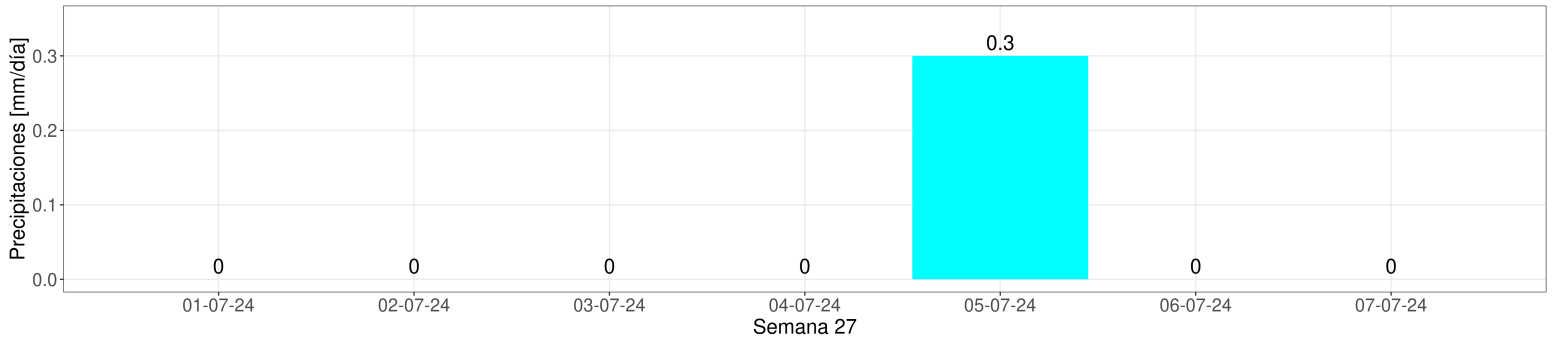
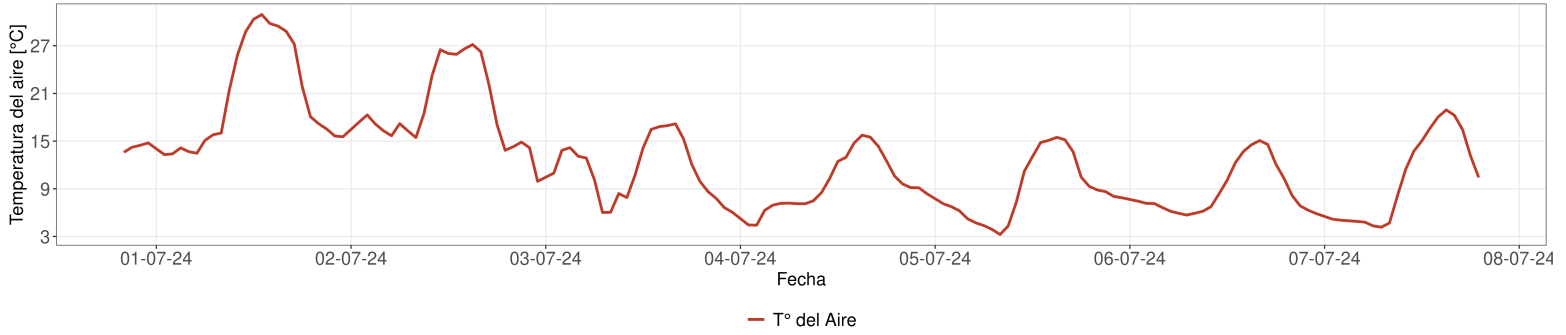


## Reporte semanal Estación Marañón 3

Semana 27 - Fecha 01 de jul al 07 de jul

Cada temporada comienza el 1 de Junio y termina el 31 de Mayo del año siguiente

### EVOLUCIÓN SEMANA 27

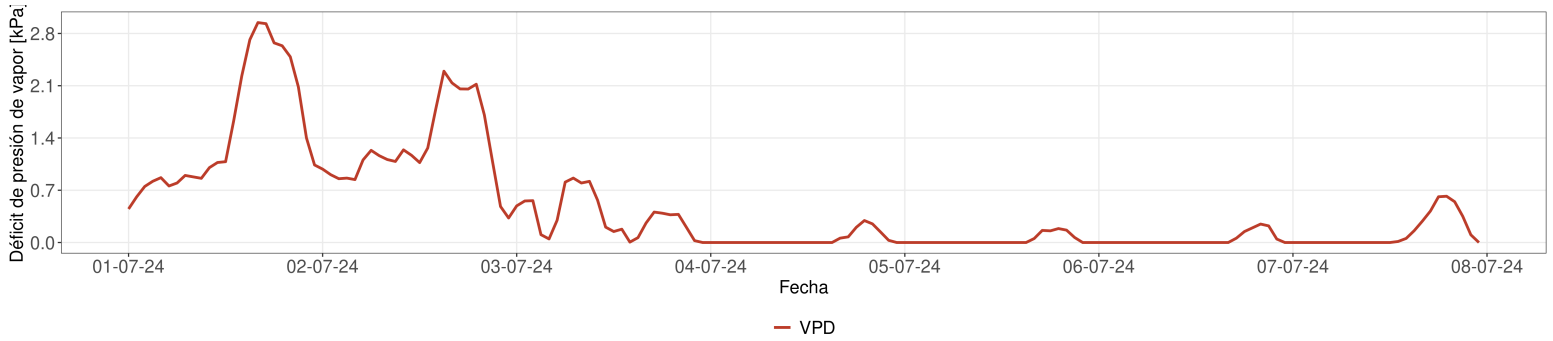
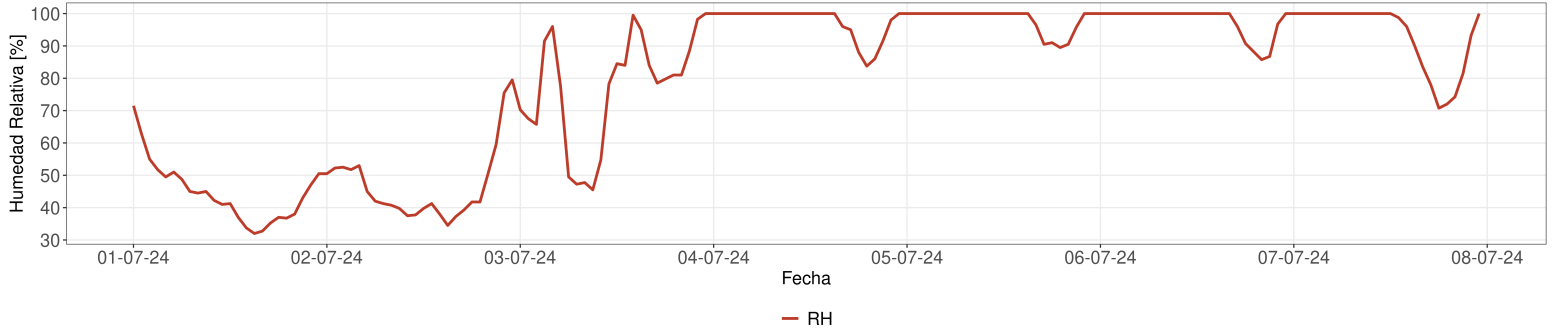




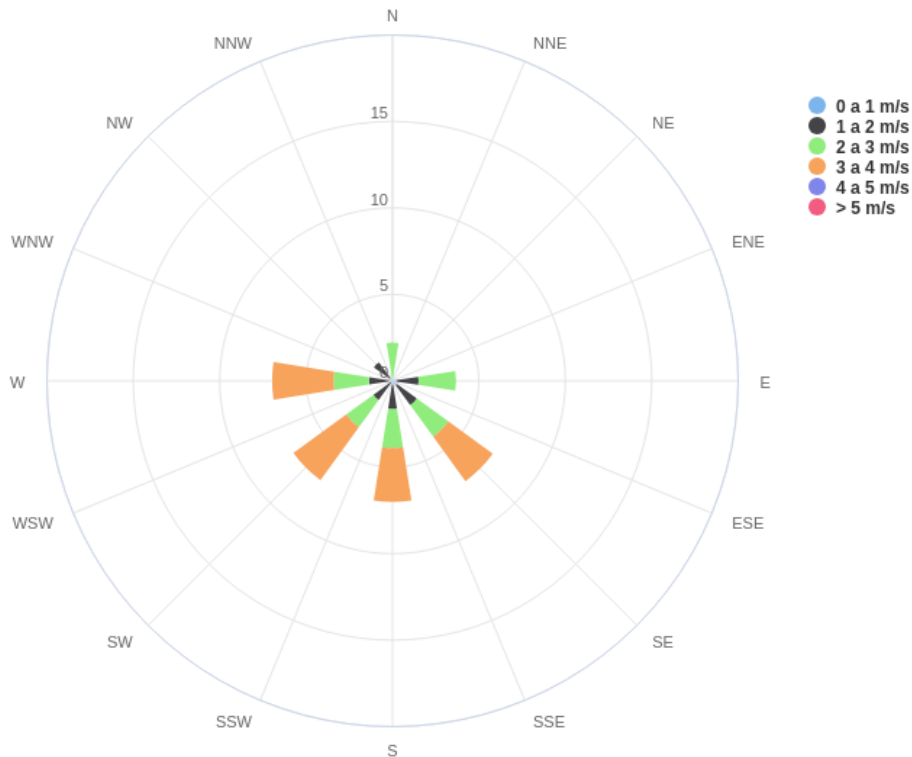
## Reporte semanal Estación Marañón 3

Semana 27 - Fecha 01 de jul al 07 de jul

Cada temporada comienza el 1 de Junio y termina el 31 de Mayo del año siguiente



Velocidad del Viento Promedio (m/s)

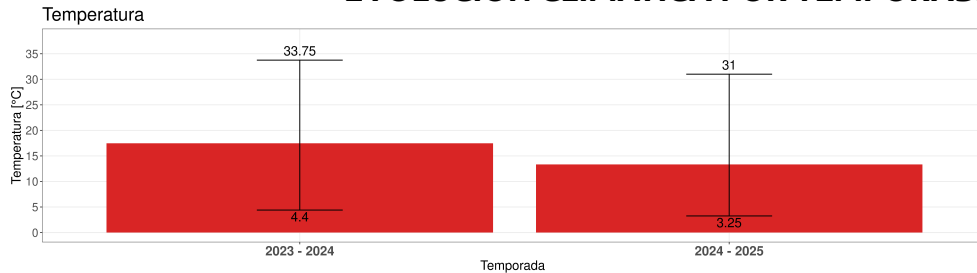


## Reporte semanal Estación Marañón 3

Semana 27 - Fecha 01 de jul al 07 de jul

Cada temporada comienza el 1 de Junio y termina el 31 de Mayo del año siguiente

### EVOLUCIÓN CLIMÁTICA POR TEMPORADA

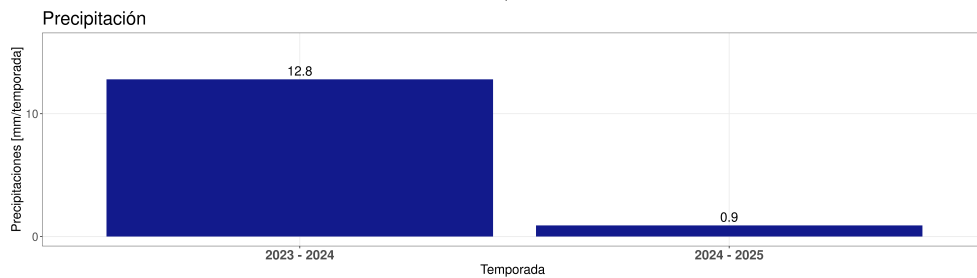


 Temporada 2024 - 2025

**Temp media** 13.32 °C

**Mínima Julio** 3.25 °C

**Máx Enero** 31 °C

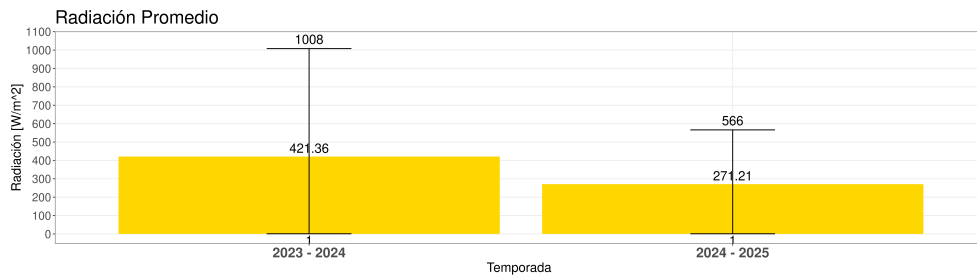


 Temporada 2024 - 2025

**Acumulado** 0.9 mm

**Máxima 24 horas** 7.5 mm

**Máx. por Hora** 1.3 mm

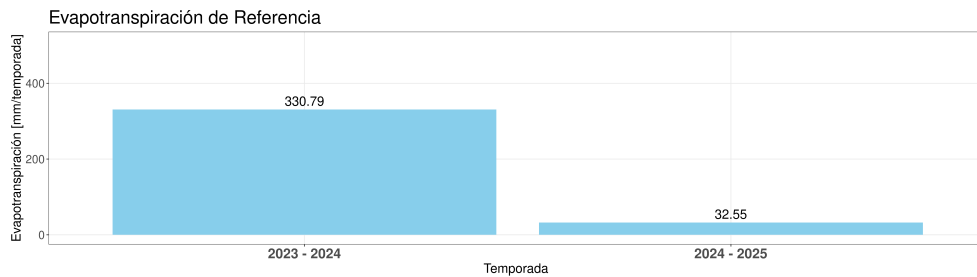


 Temporada 2024 - 2025

**Rad media** 271.21 W/m²

**Mínima Julio** 1 W/m²

**Máx Enero** 566 W/m²

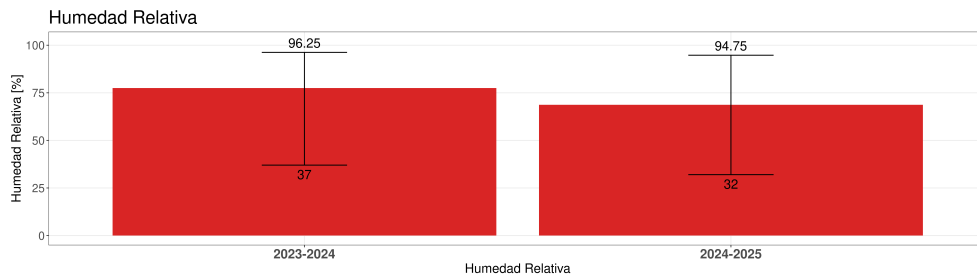


 Temporada 2024 - 2025

**ET Acum.** 32.55 mm

**Mínima Julio** 0 mm

**Máx Enero** 2.58 mm



 Temporada 2024 - 2025

**RH media** 68.74 %

**Mínima Julio** 32 %

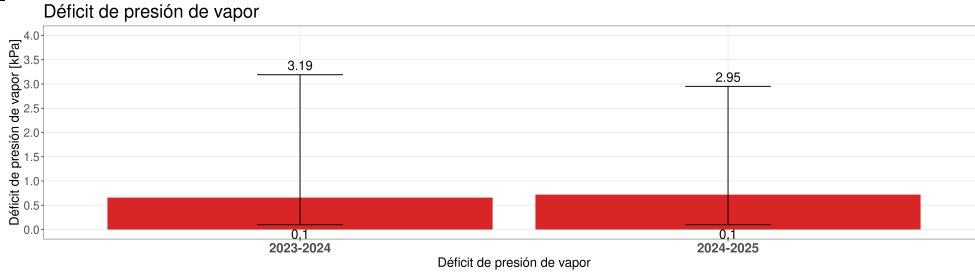
**Máx Enero** 94.75 %



## Reporte semanal Estación Marañón 3

Semana 27 - Fecha 01 de jul al 07 de jul

Cada temporada comienza el 1 de Junio y termina el 31 de Mayo del año siguiente

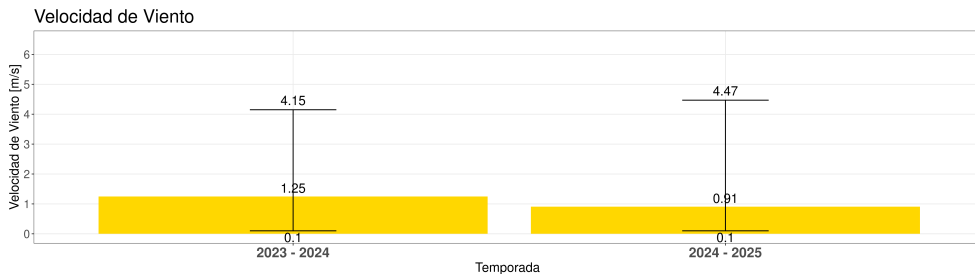


 Temporada 2024 - 2025

VPD media [kPa] 0.72 kPa

Mínima Julio 0.1 kPa

Máx Enero 2.95 kPa



 Temporada 2024 - 2025

Velocidad Viento 0.91 m/s

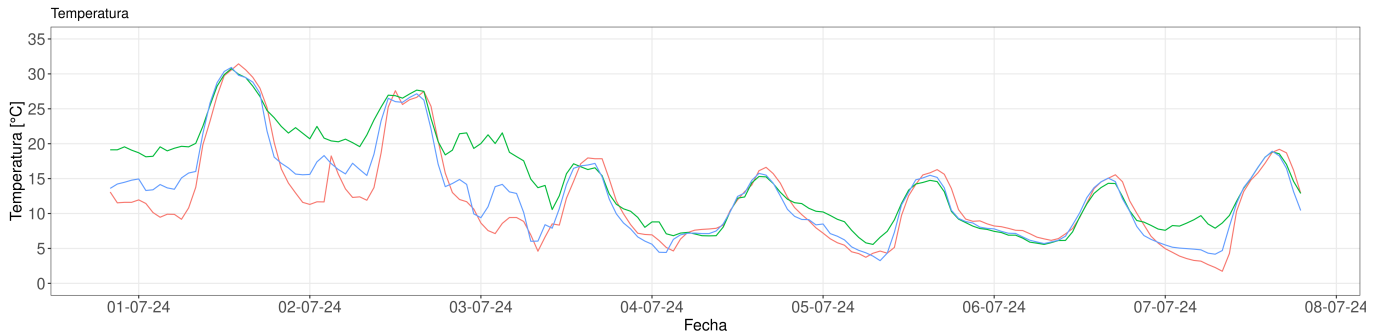
Mínima Julio 0.1 m/s

Máx Enero 4.47 m/s

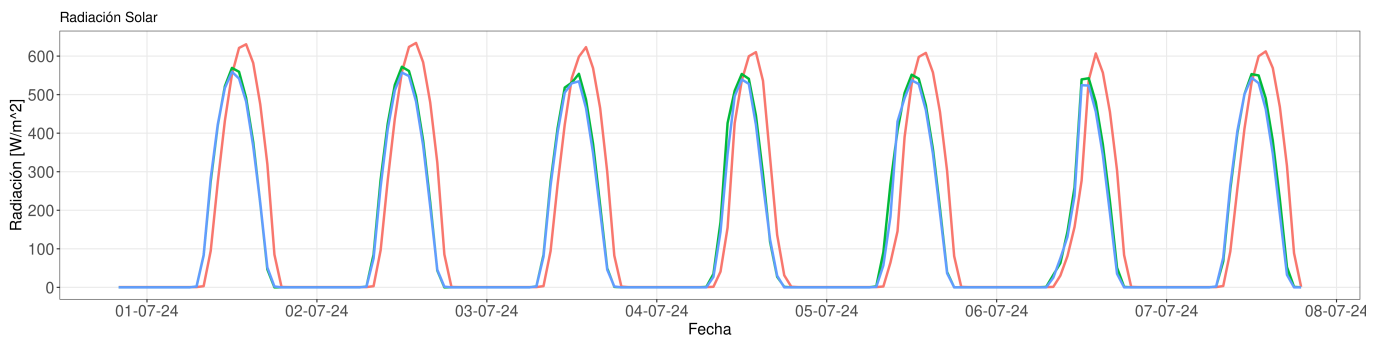
Moda Dirección W

[Click para visitar datos en tiempo real](#)

## COMPARATIVO ESTACIONES



— Marañón 1 — Marañón 2 — Marañón 3



— Marañón 1 — Marañón 2 — Marañón 3



## Reporte semanal Estación Marañón 3

Semana 27 - Fecha 01 de jul al 07 de jul

Cada temporada comienza el 1 de Junio y termina el 31 de Mayo del año siguiente

