







Reporte semanal Estación Marañón 3

Semana 31 - Fecha 29 de jul al 04 de ago

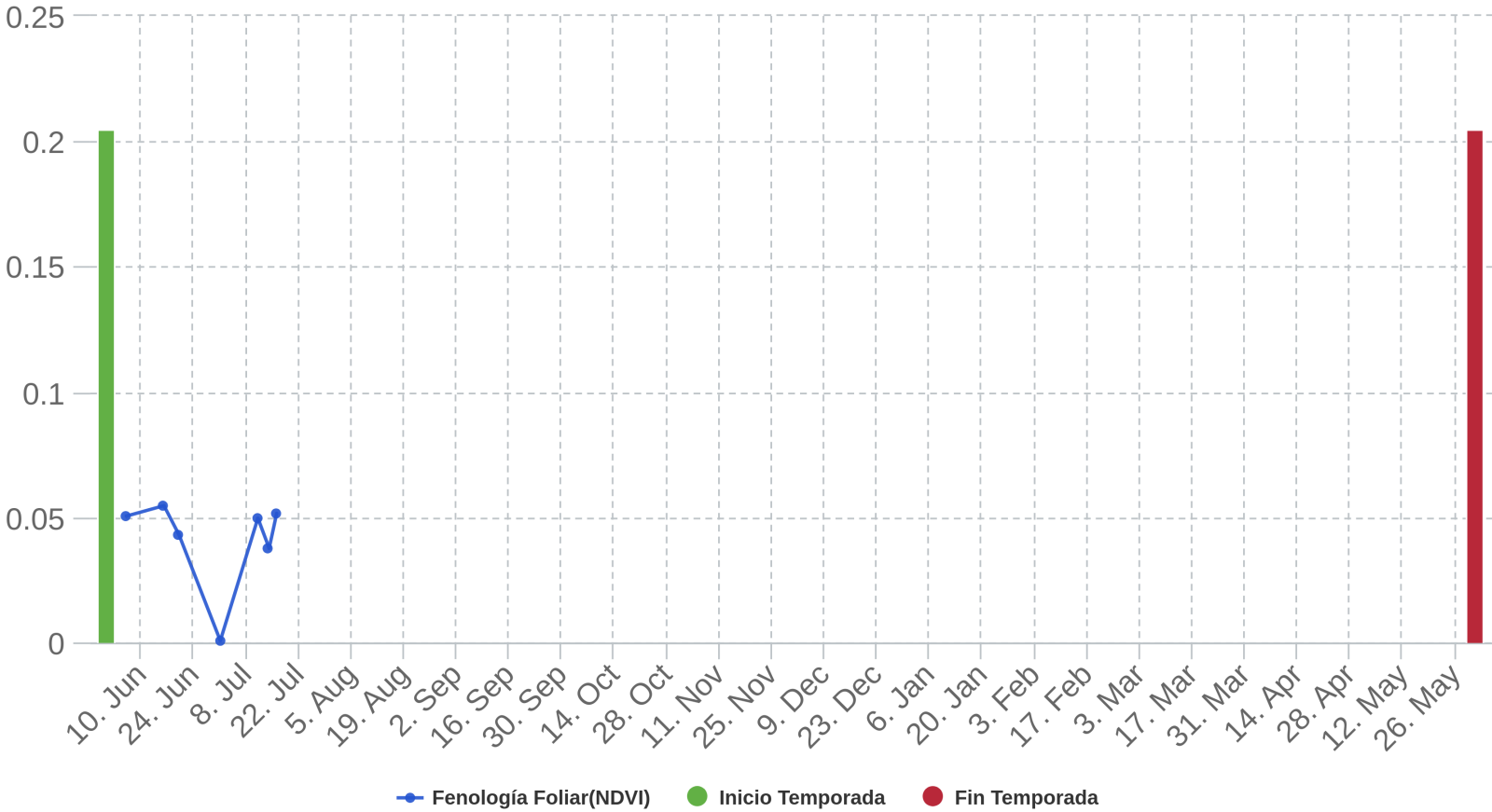
Cada temporada comienza el 1 de Junio y termina el 31 de Mayo del año siguiente

INDICADORES DE TEMPERATURA, DÍAS GRADO Y HORAS FRÍO

	Temperatura Media 11.3 °C		Lluvia Acumulada Anual 24.9 mm
	Temperatura Máxima 21.4 °C el 29/07		Lluvia máxima 24 horas 8.5 mm
	Temperatura Mínima 3.7 °C el 30/07		ET0 semanal 1.61 mm

Alertas	
Ola de Calor	Se presentaron 0 días con temperaturas sobre los 40°C
Heladas	Se presentaron 3 días con heladas
Lluvias	Se presentaron 3 días con lluvias

FENOLOGÍA FOLIAR DE CULTIVO (NDVI)




Copyright © AgroSpace



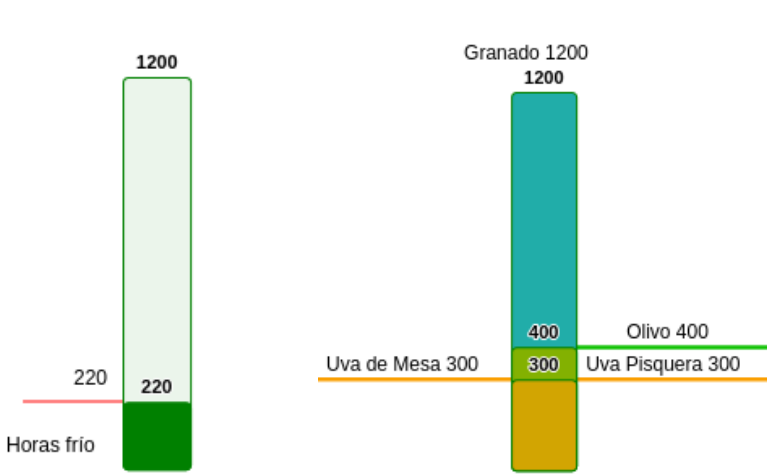
Reporte semanal Estación Marañón 3
 Semana 31 - Fecha 29 de jul al 04 de ago
 Cada temporada comienza el 1 de Junio y termina el 31 de Mayo del año siguiente

INFORMACIÓN GENERAL	
Tipo de suelo	Franco arenosa a arenosa
Cultivo	Sin información
Tipo de Riego	Sin información
Estaciones	1
Contacto	administrador@canalmaranon.cl

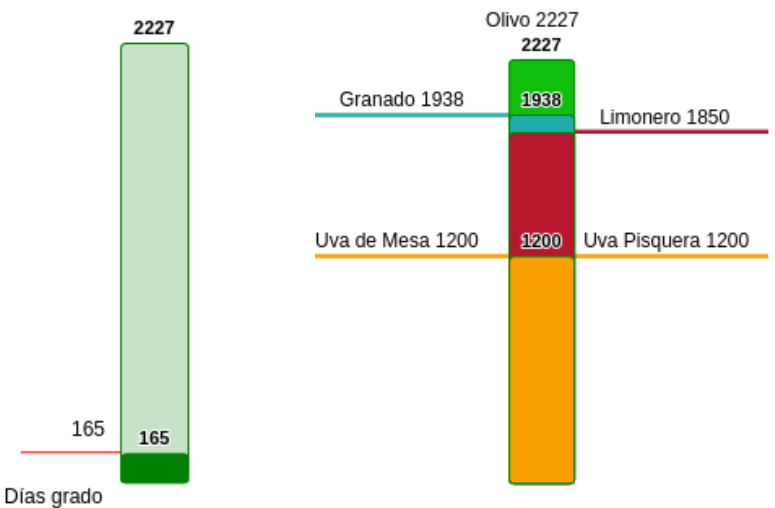
Imagen Humedad de Suelo Semana N° 31



Horas Frío



Días Grado



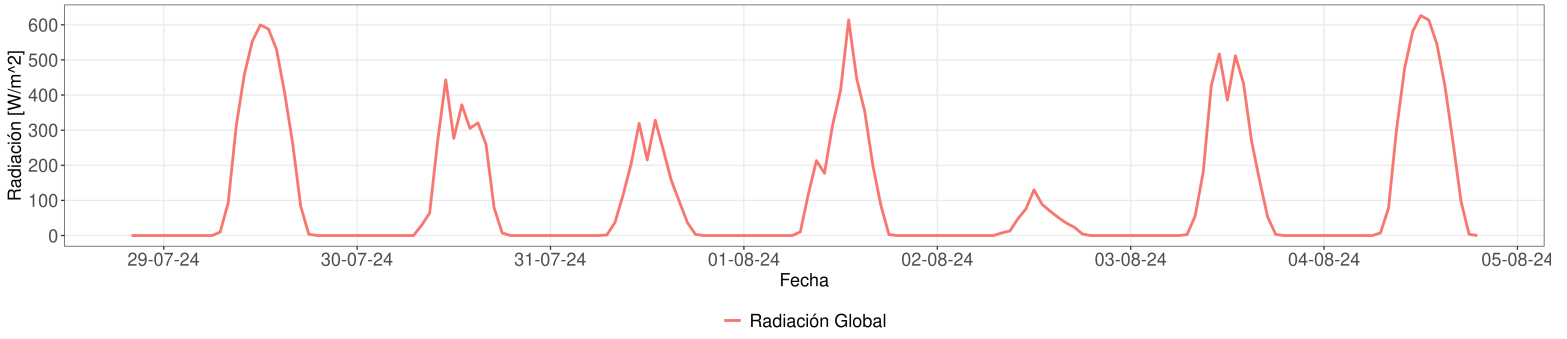
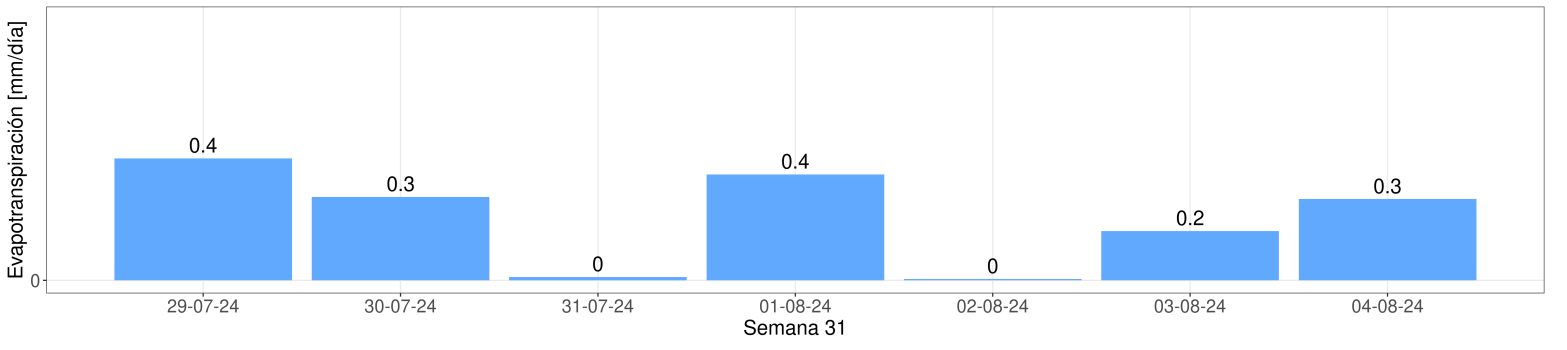
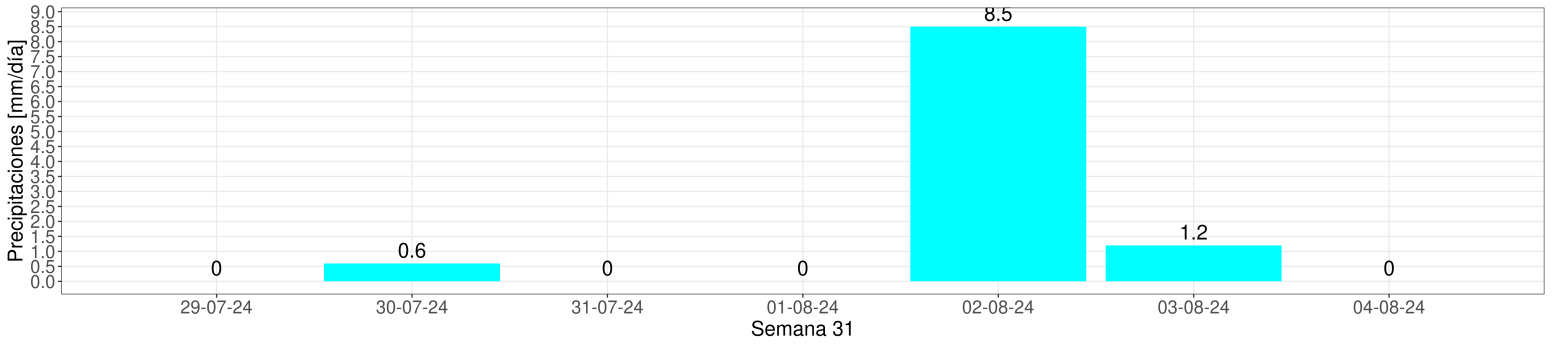
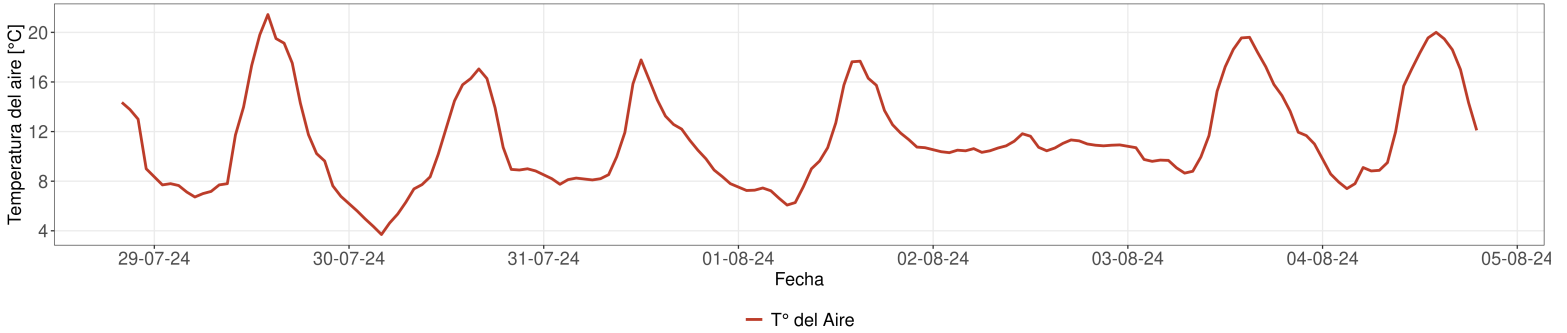


Reporte semanal Estación Marañón 3

Semana 31 - Fecha 29 de jul al 04 de ago

Cada temporada comienza el 1 de Junio y termina el 31 de Mayo del año siguiente

EVOLUCIÓN SEMANA 31

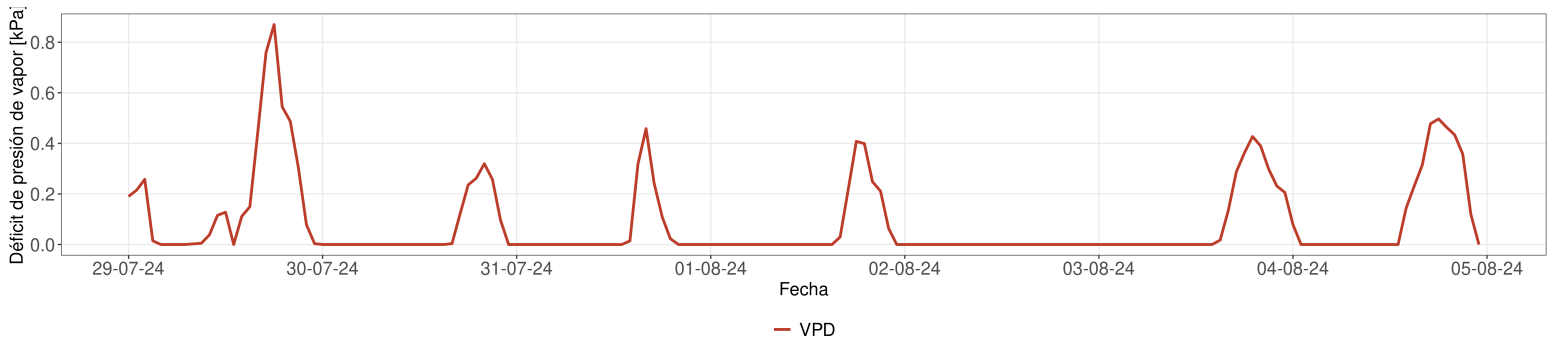
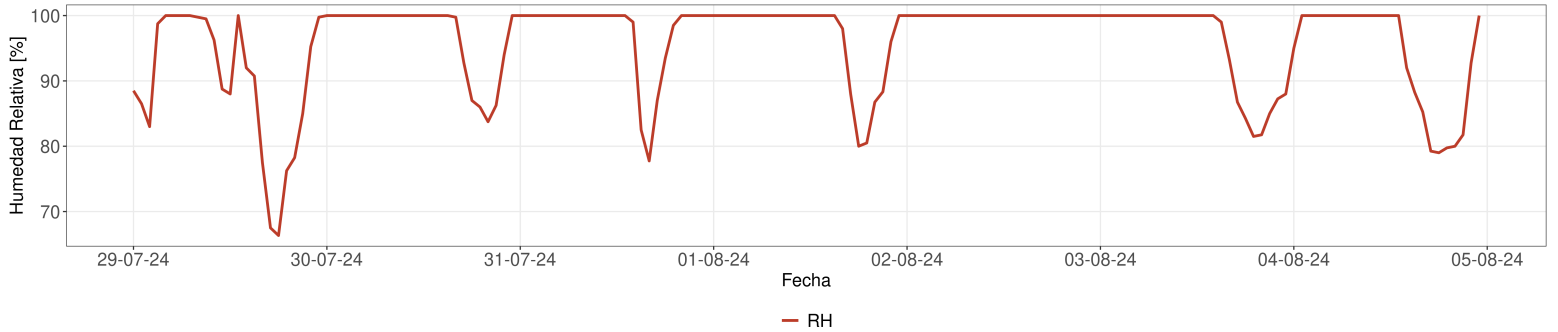




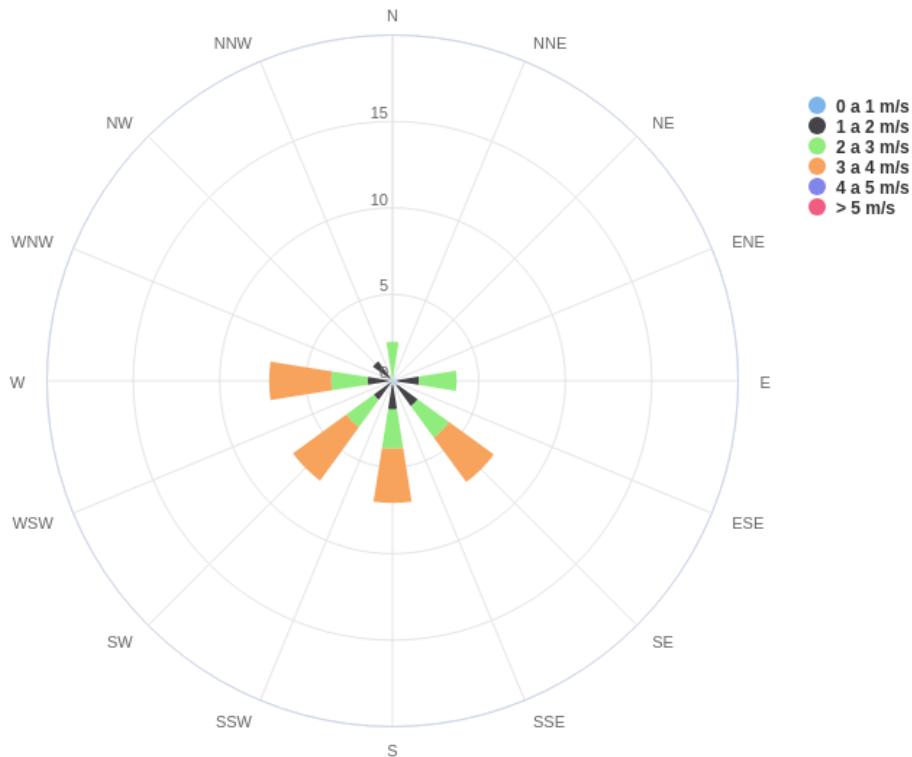
Reporte semanal Estación Marañón 3

Semana 31 - Fecha 29 de jul al 04 de ago

Cada temporada comienza el 1 de Junio y termina el 31 de Mayo del año siguiente



Velocidad del Viento Promedio (m/s)



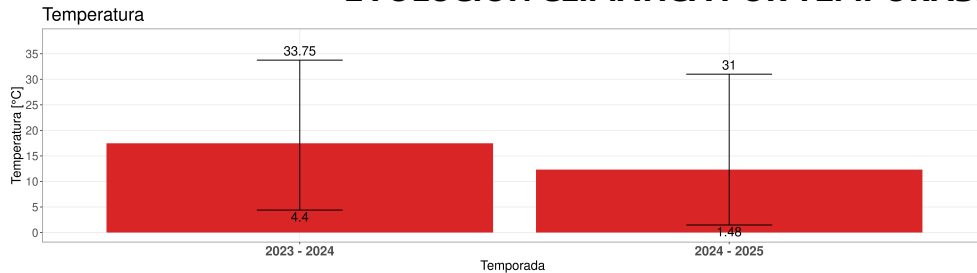


Reporte semanal Estación Marañón 3

Semana 31 - Fecha 29 de jul al 04 de ago

Cada temporada comienza el 1 de Junio y termina el 31 de Mayo del año siguiente

EVOLUCIÓN CLIMÁTICA POR TEMPORADA

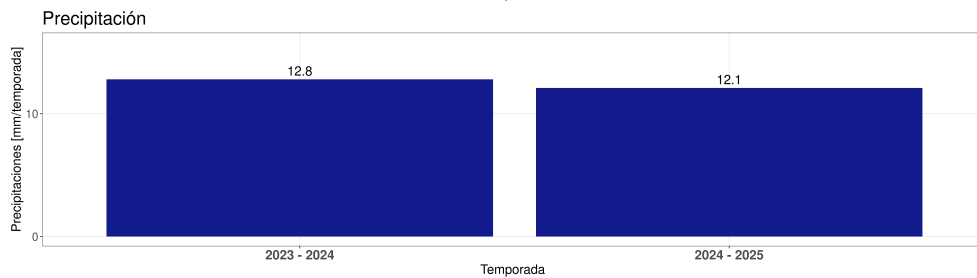


Temporada 2024 - 2025

Temp media 12.33 °C

Mínima Julio 1.48 °C

Máx Enero 31 °C

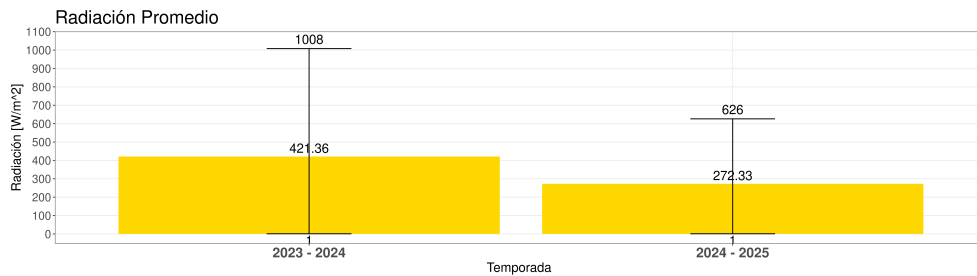


Temporada 2024 - 2025

Acumulado 12.1 mm

Máxima 24 horas 8.5 mm

Máx. por Hora 3.1 mm

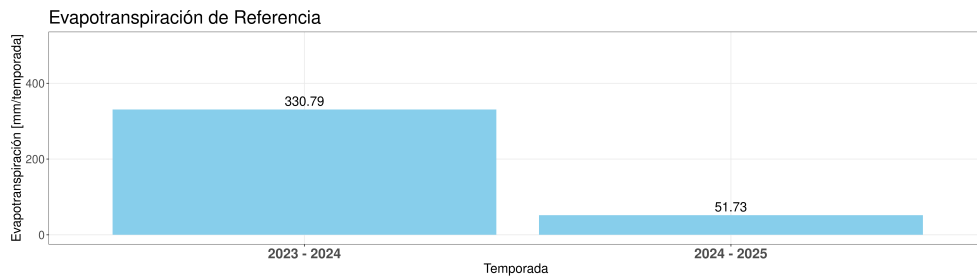


Temporada 2024 - 2025

Rad media 272.33 W/m²

Mínima Julio 1 W/m²

Máx Enero 626 W/m²

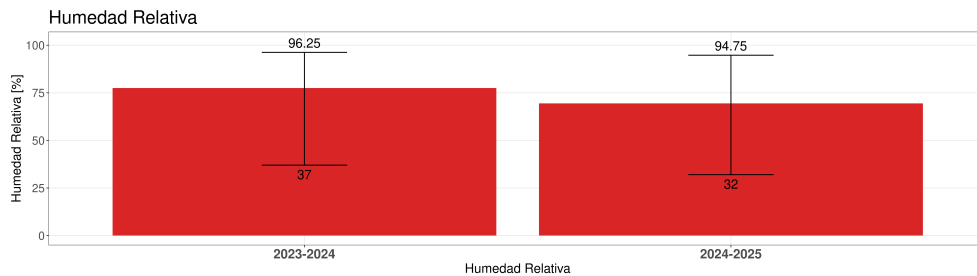


Temporada 2024 - 2025

ET Acum. 51.73 mm

Mínima Julio 0.01 mm

Máx Enero 2.58 mm



Temporada 2024 - 2025

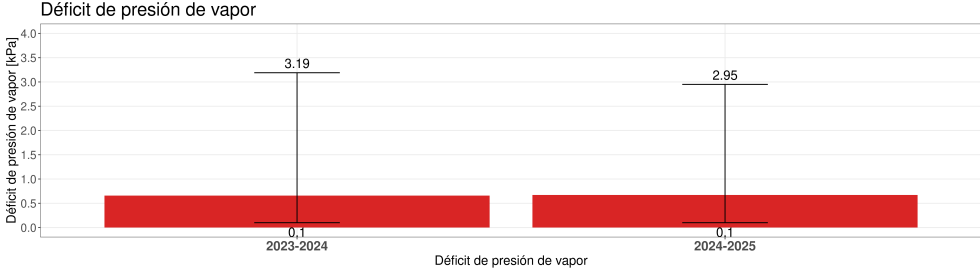
RH media 69.44 %

Mínima Julio 32 %

Máx Enero 94.75 %

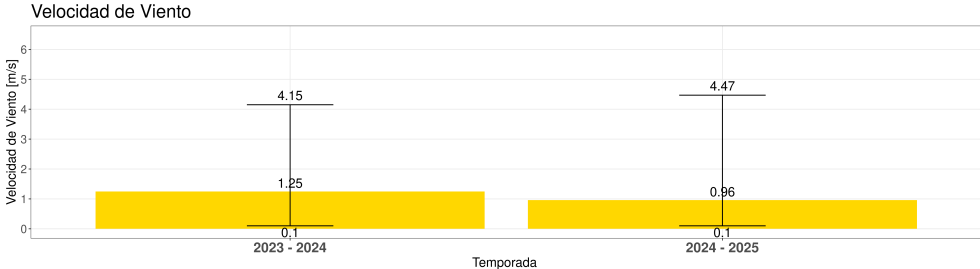


Reporte semanal Estación Marañón 3
Semana 31 - Fecha 29 de jul al 04 de ago
Cada temporada comienza el 1 de Junio y termina el 31 de Mayo del año siguiente



Temporada 2024 - 2025
VPD media [kPa] 0.67 kPa

Mínima Julio 0.1 kPa
Máx Enero 2.95 kPa

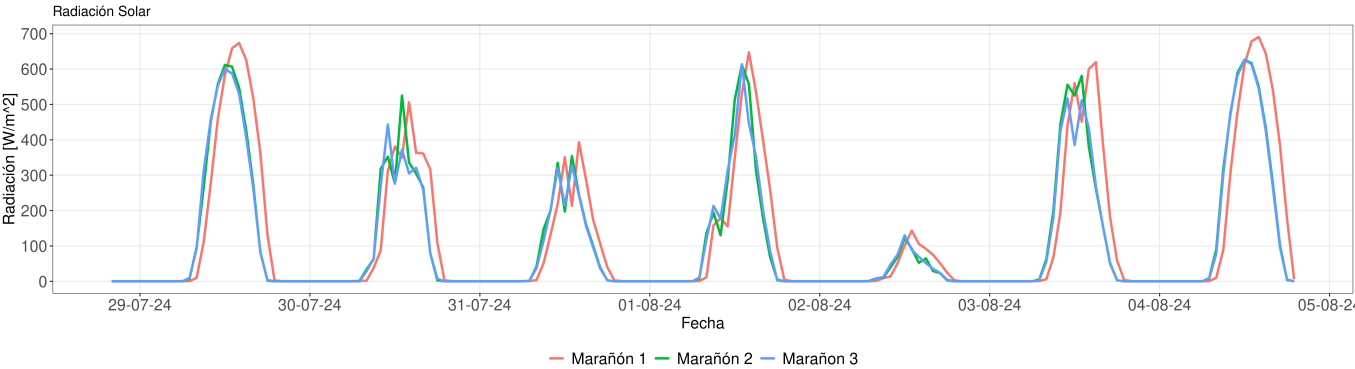
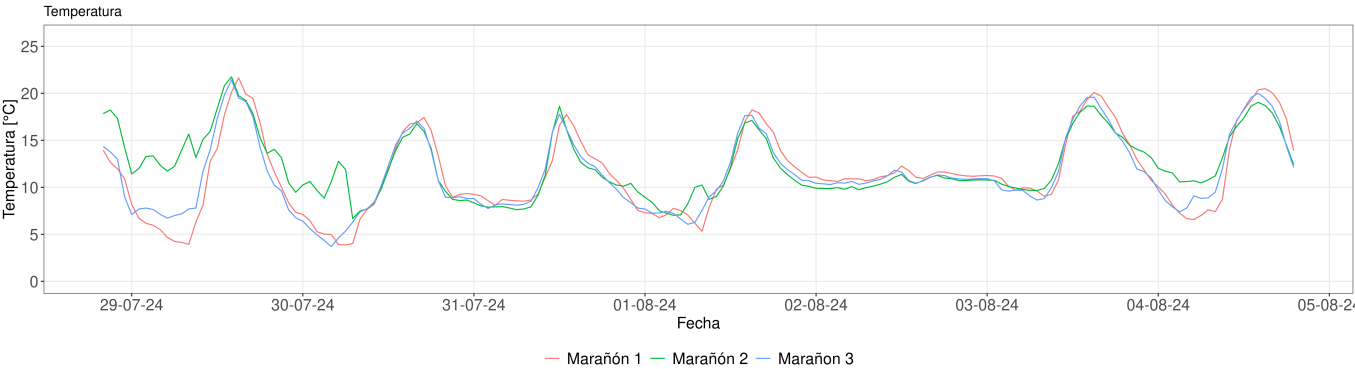


Temporada 2024 - 2025
Velocidad Viento 0.96 m/s

Mínima Julio 0.1 m/s
Máx Enero 4.47 m/s
Moda Dirección W

[Click para visitar datos en tiempo real](#)

COMPARATIVO ESTACIONES





Reporte semanal Estación Marañón 3

Semana 31 - Fecha 29 de jul al 04 de ago

Cada temporada comienza el 1 de Junio y termina el 31 de Mayo del año siguiente

