







Reporte semanal Estación Marañón 3

Semana 42 - Fecha 14 de oct al 20 de oct

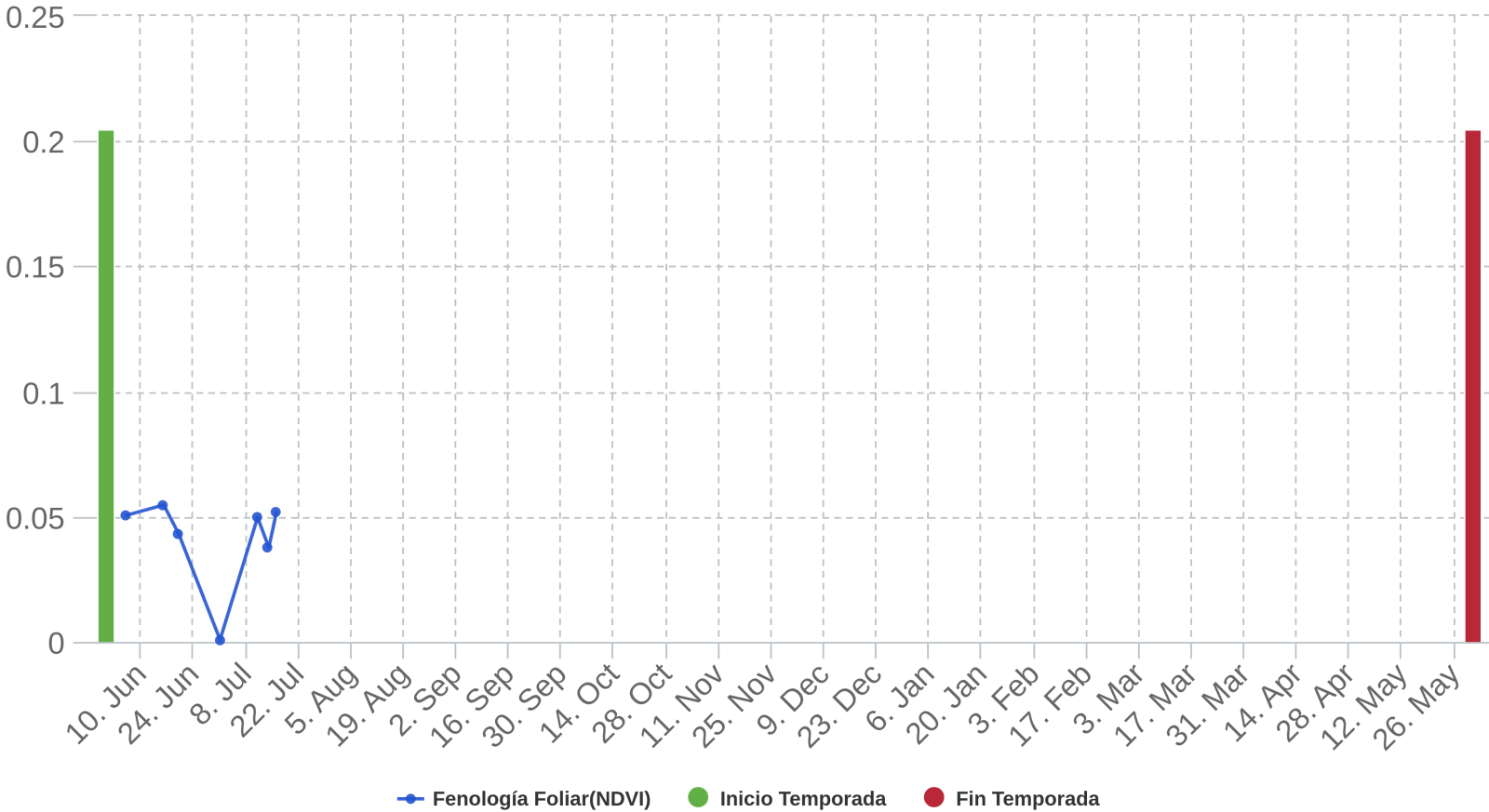
Cada temporada comienza el 1 de Junio y termina el 31 de Mayo del año siguiente

INDICADORES DE TEMPERATURA, DÍAS GRADO Y HORAS FRÍO

 Temperatura Media 16.4 °C	 Lluvia Acumulada Anual 27.5 mm
 Temperatura Máxima 29.3 °C el 14/10	 Lluvia máxima 24 horas 0 mm
 Temperatura Mínima 8.2 °C el 17/10	 ET0 semanal 12.53 mm

Alertas	
Ola de Calor	Se presentaron 0 días con temperaturas sobre los 40°C
Heladas	Se presentaron 0 días con heladas
Lluvias	Se presentaron 0 días con lluvias

FENOLOGÍA FOLIAR DE CULTIVO (NDVI)



Copyright © AgroSpace



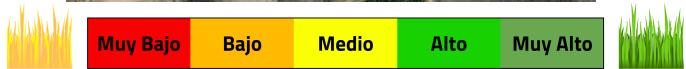
Reporte semanal Estación Marañón 3

Semana 42 - Fecha 14 de oct al 20 de oct

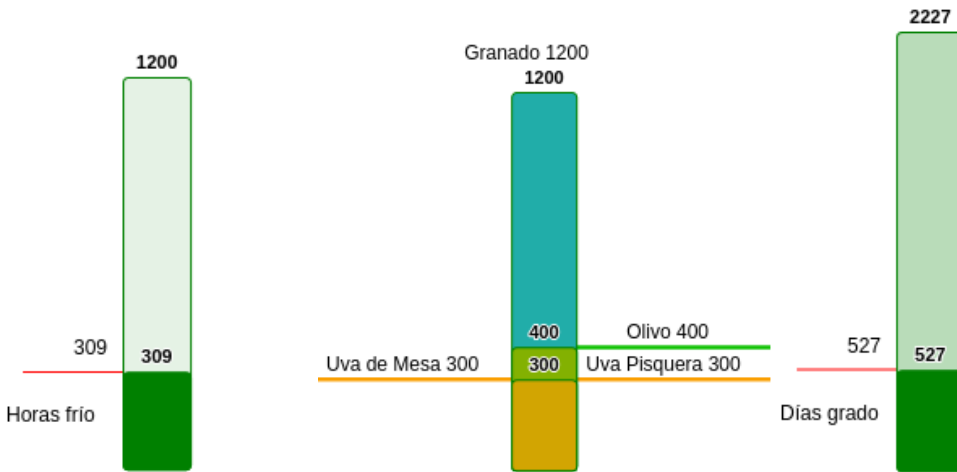
Cada temporada comienza el 1 de Junio y termina el 31 de Mayo del año siguiente

INFORMACIÓN GENERAL	
Tipo de suelo	Franco arenosa a arenosa
Cultivo	Sin información
Tipo de Riego	Sin información
Estaciones	1
Contacto	administrador@canalmaranon.cl

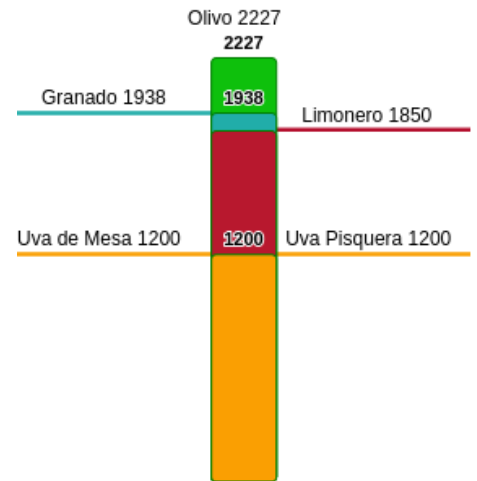
Imagen Humedad de Suelo Semana N° 42



Horas Frío



Días Grado



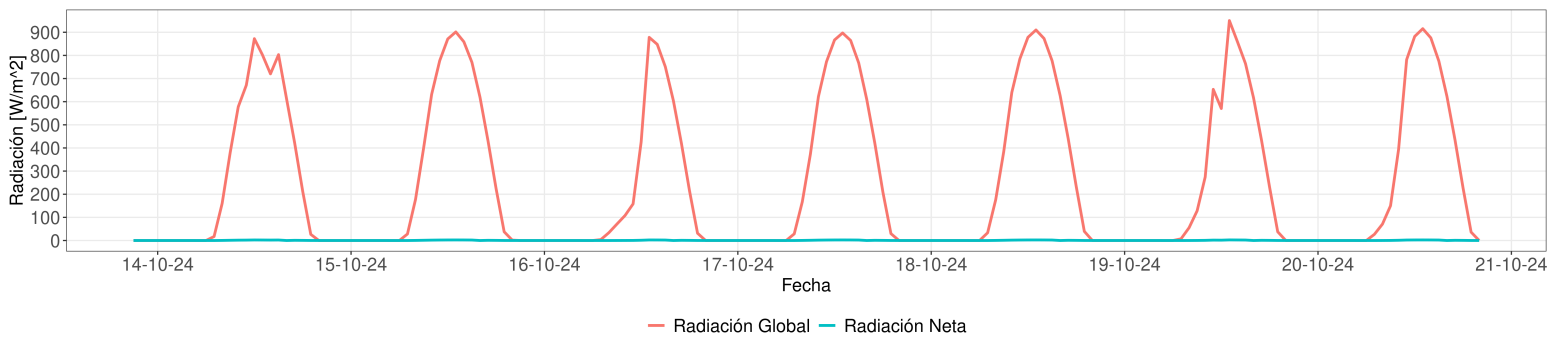
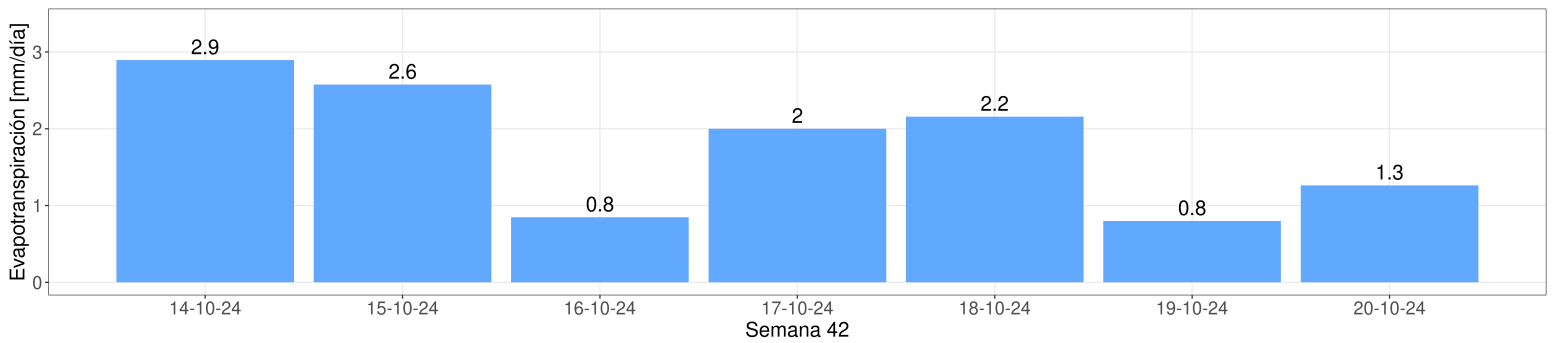
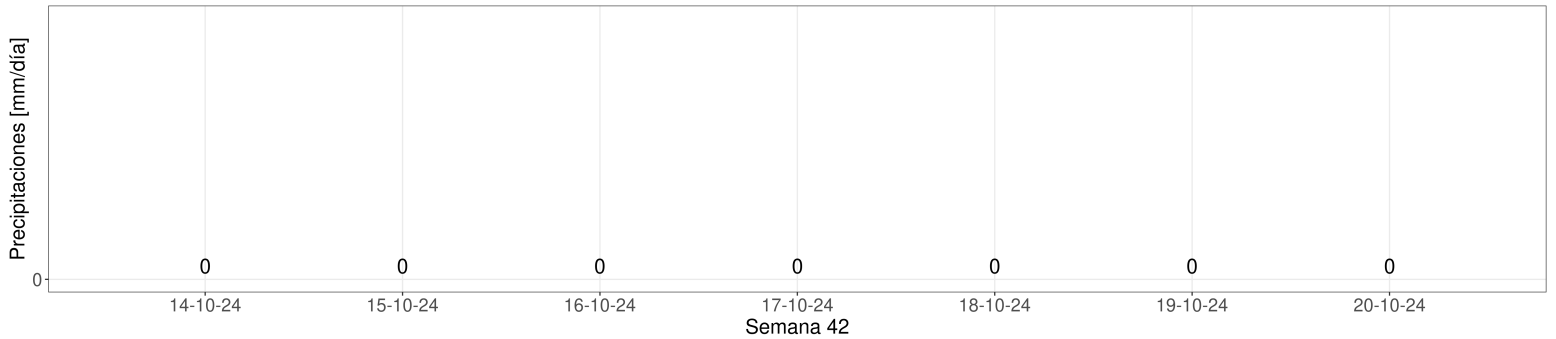
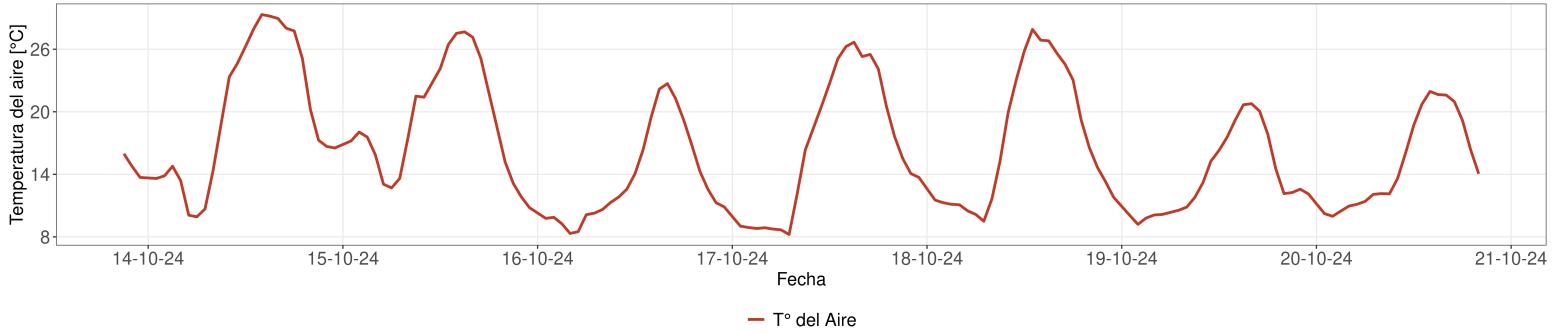


Reporte semanal Estación Marañón 3

Semana 42 - Fecha 14 de oct al 20 de oct

Cada temporada comienza el 1 de Junio y termina el 31 de Mayo del año siguiente

EVOLUCIÓN SEMANA 42

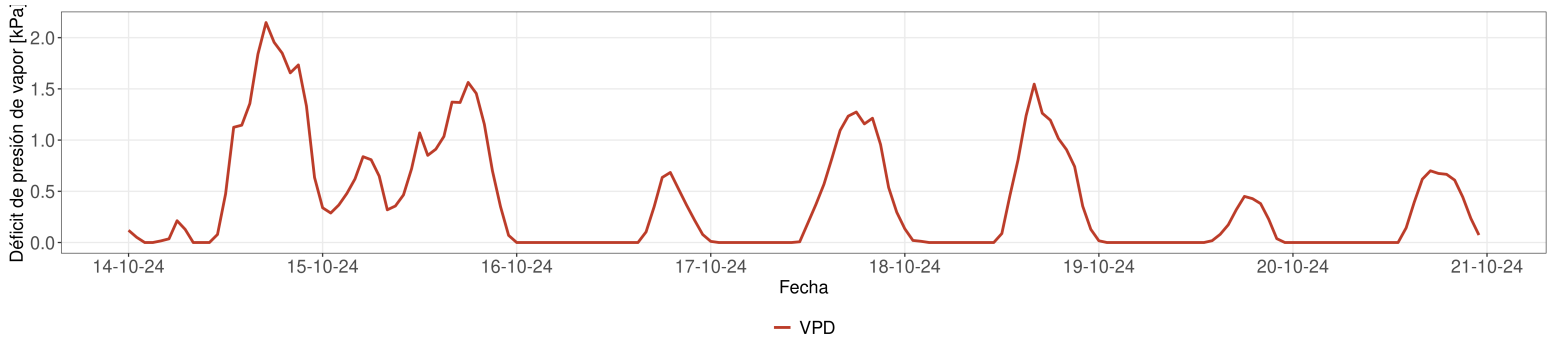
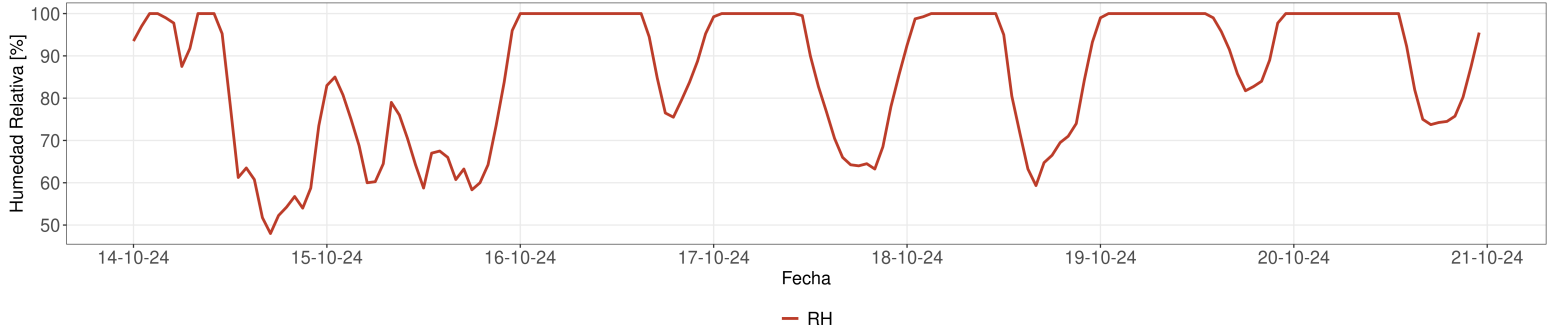




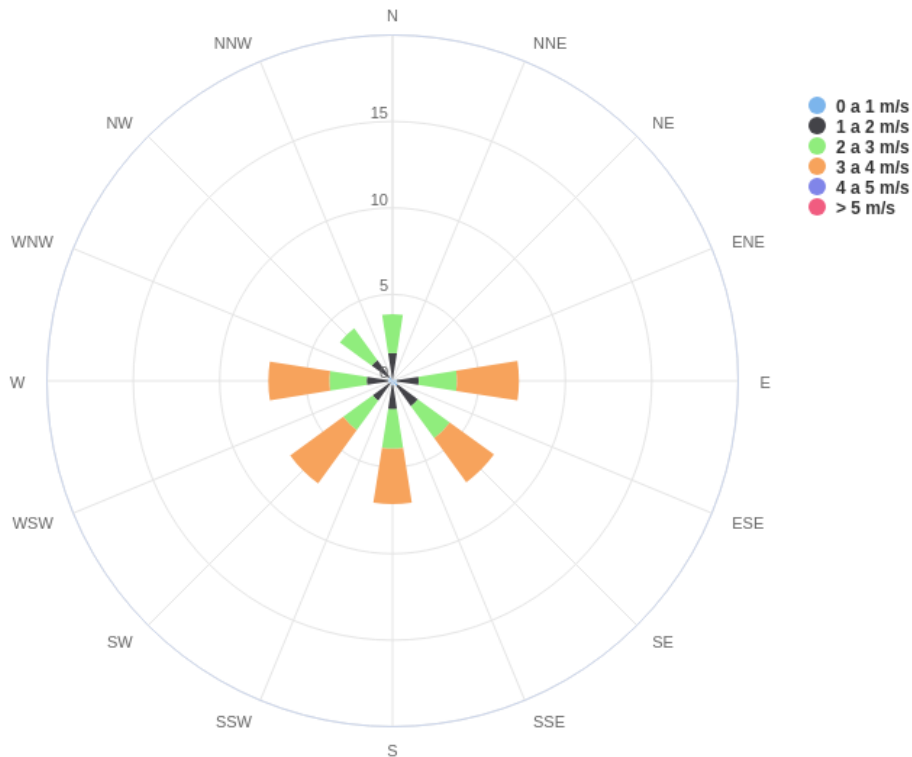
Reporte semanal Estación Marañón 3

Semana 42 - Fecha 14 de oct al 20 de oct

Cada temporada comienza el 1 de Junio y termina el 31 de Mayo del año siguiente



Velocidad del Viento Promedio (m/s)

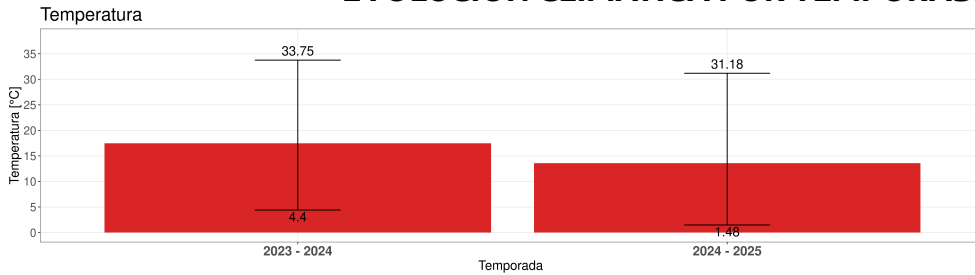


Reporte semanal Estación Marañón 3

Semana 42 - Fecha 14 de oct al 20 de oct

Cada temporada comienza el 1 de Junio y termina el 31 de Mayo del año siguiente

EVOLUCIÓN CLIMÁTICA POR TEMPORADA

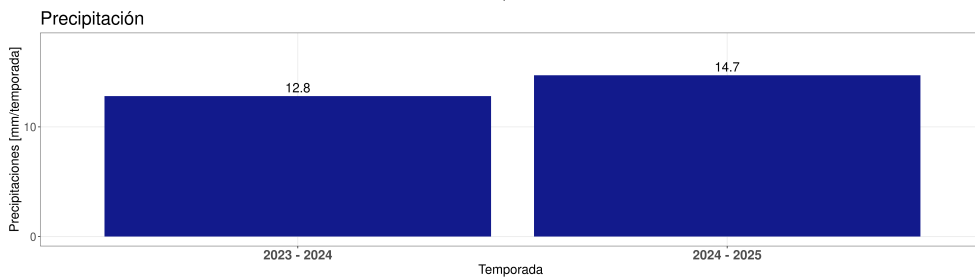


Temporada 2024 - 2025

Temp media 13.59 °C

Mínima Julio 1.48 °C

Máx Enero 31.18 °C

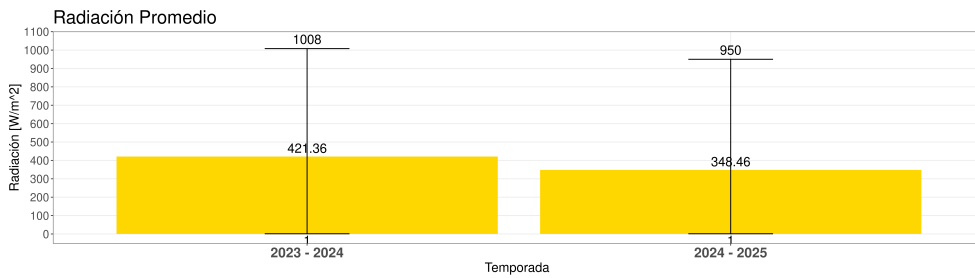


Temporada 2024 - 2025

Acumulado 14.7 mm

Máxima 24 horas 8.5 mm

Máx. por Hora 3.1 mm

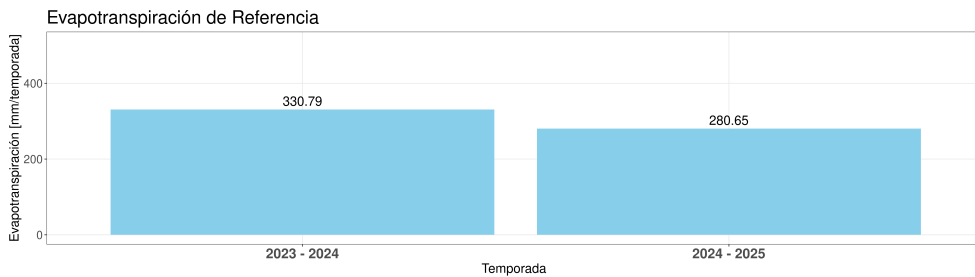


Temporada 2024 - 2025

Rad media 348.46 W/m²

Mínima Julio 1 W/m²

Máx Enero 950 W/m²

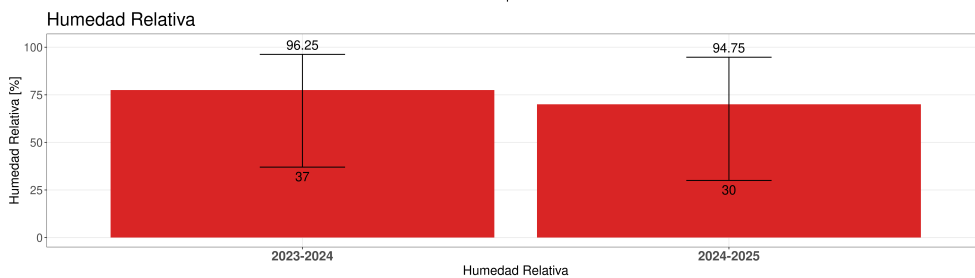


Temporada 2024 - 2025

ET Acum. 280.65 mm

Mínima Julio 0.01 mm

Máx Enero 2.58 mm



Temporada 2024 - 2025

RH media 69.98 %

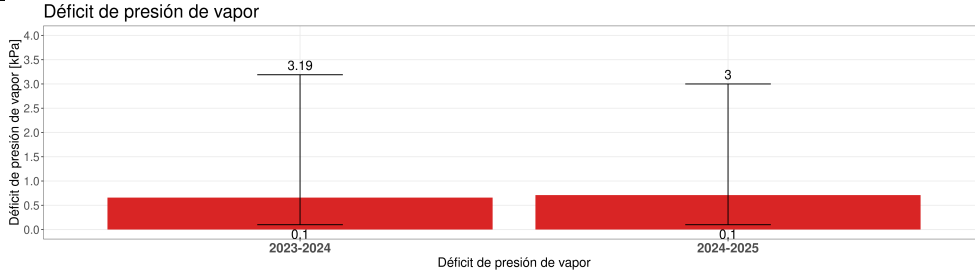
Mínima Julio 30 %

Máx Enero 94.75 %

Reporte semanal Estación Marañón 3

Semana 42 - Fecha 14 de oct al 20 de oct

Cada temporada comienza el 1 de Junio y termina el 31 de Mayo del año siguiente

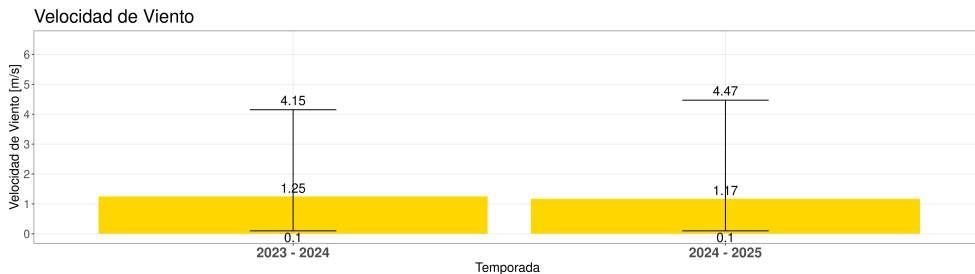


Temporada 2024 - 2025

VPD media [kPa] 0.71 kPa

Mínima Julio 0.1 kPa

Máx Enero 3 kPa



Temporada 2024 - 2025

Velocidad Viento 1.17 m/s

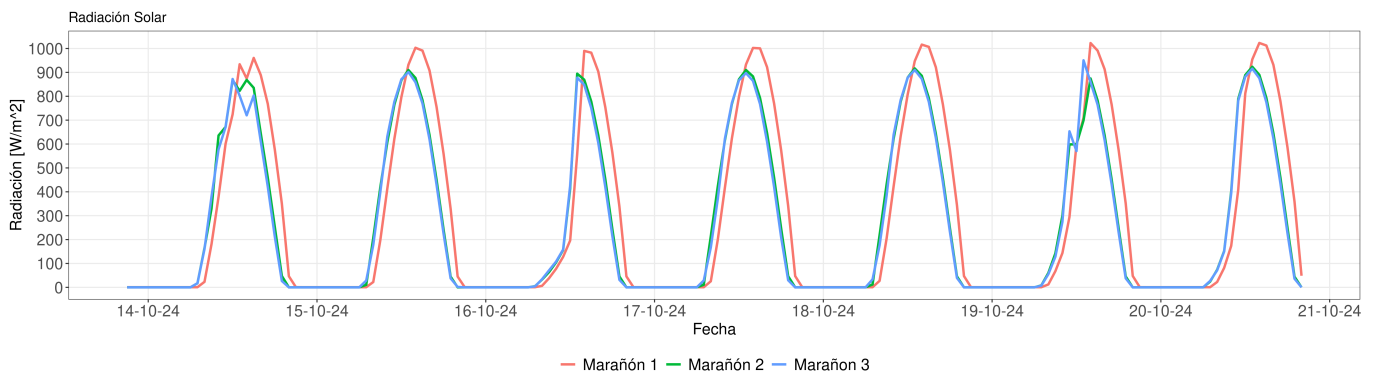
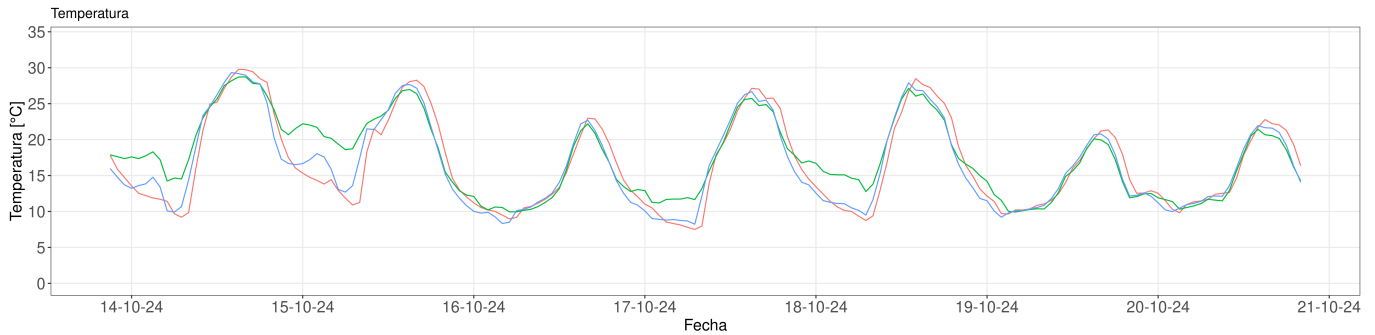
Mínima Julio 0.1 m/s

Máx Enero 4.47 m/s

Moda Dirección W

[Click para visitar datos en tiempo real](#)

COMPARATIVO ESTACIONES





Reporte semanal Estación Marañón 3

Semana 42 - Fecha 14 de oct al 20 de oct

Cada temporada comienza el 1 de Junio y termina el 31 de Mayo del año siguiente

