







Reporte semanal Estación Marañón 3

Semana 47 - Fecha 18 de nov al 24 de nov

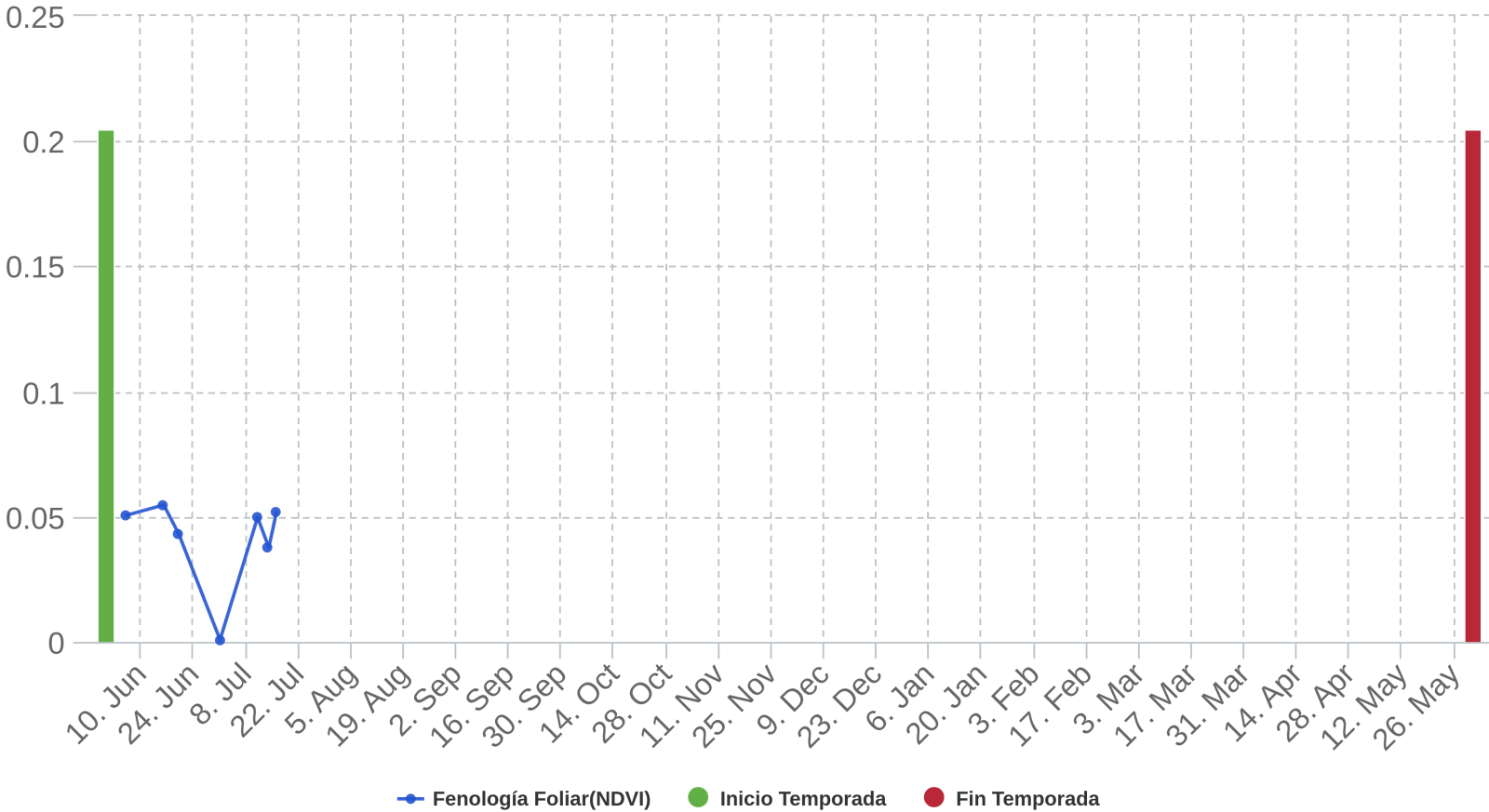
Cada temporada comienza el 1 de Junio y termina el 31 de Mayo del año siguiente

INDICADORES DE TEMPERATURA, DÍAS GRADO Y HORAS FRÍO

	Temperatura Media 17 °C		Lluvia Acumulada Anual 27.5 mm
	Temperatura Máxima 26.6 °C el 24/11		Lluvia máxima 24 horas 0 mm
	Temperatura Mínima 9.3 °C el 20/11		ET0 semanal 11.89 mm

Alertas	
Ola de Calor	Se presentaron 0 días con temperaturas sobre los 40°C
Heladas	Se presentaron 0 días con heladas
Lluvias	Se presentaron 0 días con lluvias

FENOLOGÍA FOLIAR DE CULTIVO (NDVI)



Copyright © AgroSpace



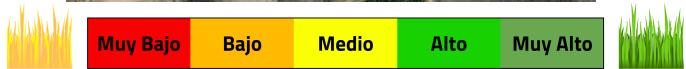
Reporte semanal Estación Marañón 3

Semana 47 - Fecha 18 de nov al 24 de nov

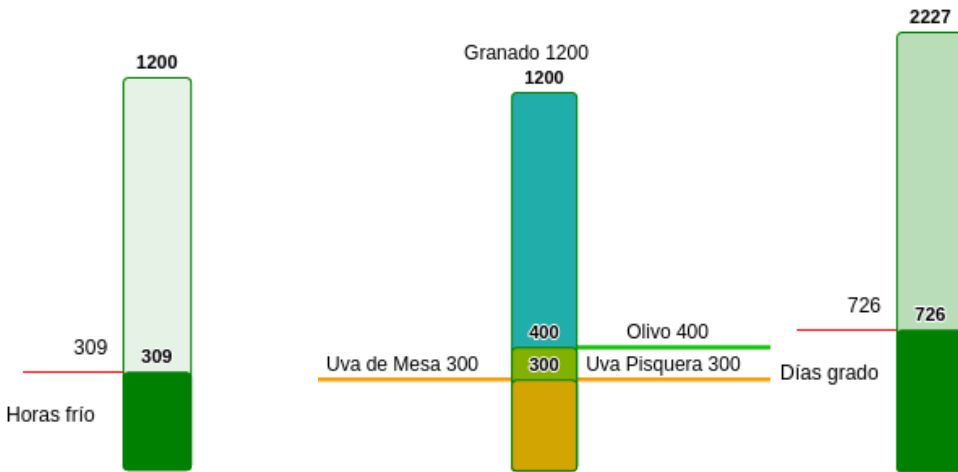
Cada temporada comienza el 1 de Junio y termina el 31 de Mayo del año siguiente

INFORMACIÓN GENERAL	
Tipo de suelo	Franco arenosa a arenosa
Cultivo	Sin información
Tipo de Riego	Sin información
Estaciones	1
Contacto	administrador@canalmaranon.cl

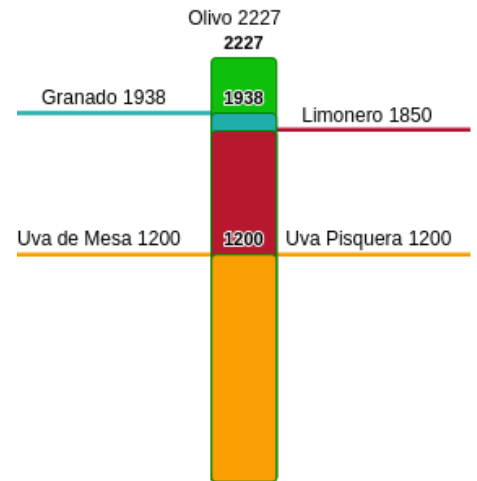
Imagen Humedad de Suelo Semana N° 47



Horas Frío



Días Grado



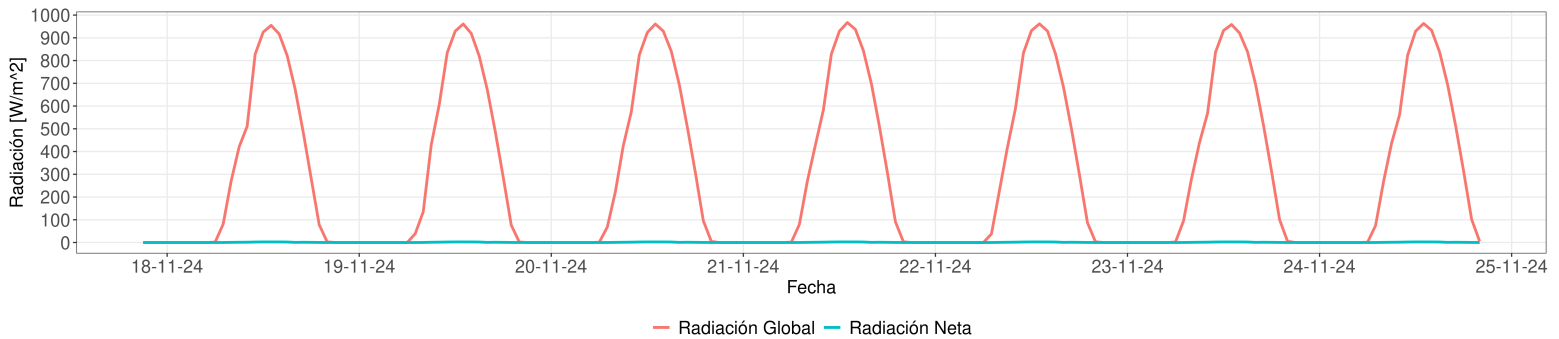
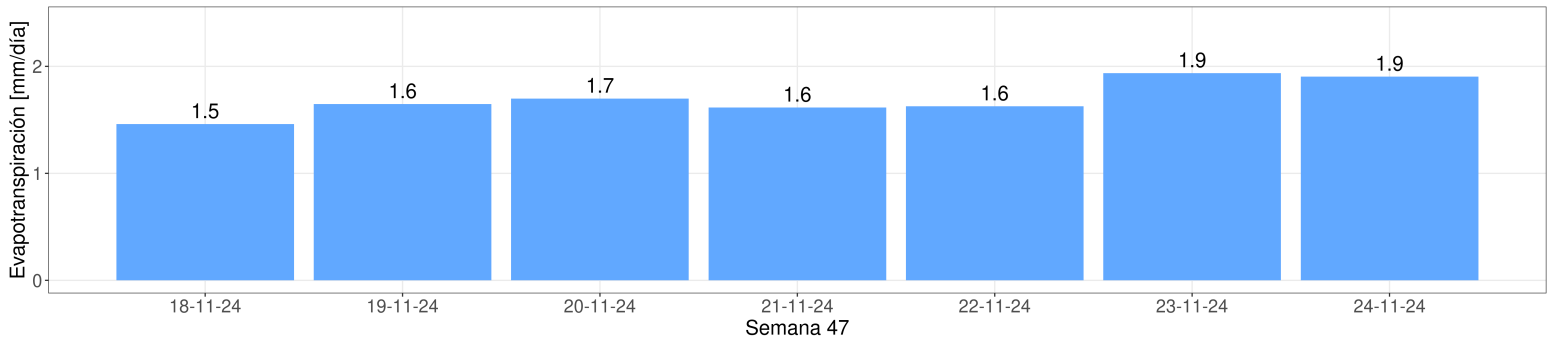
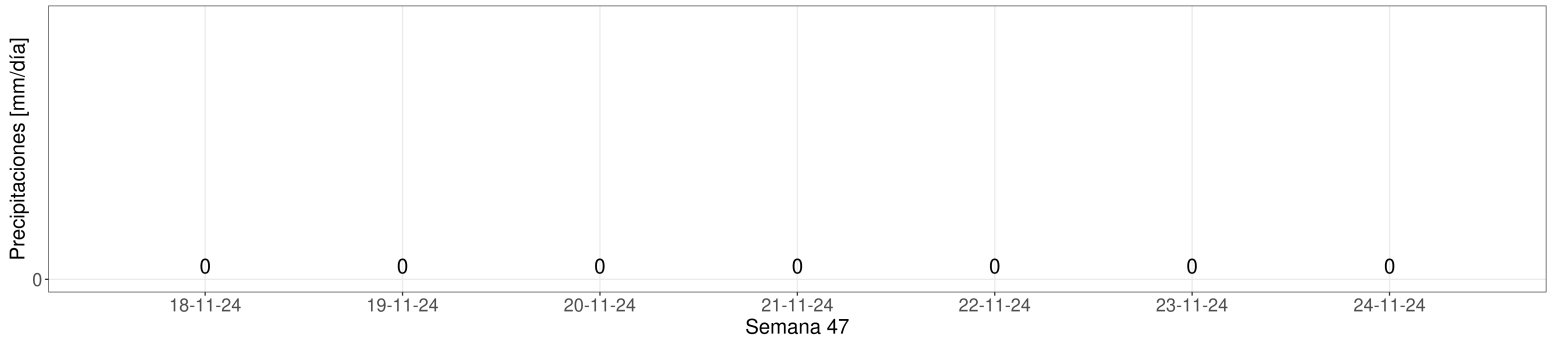
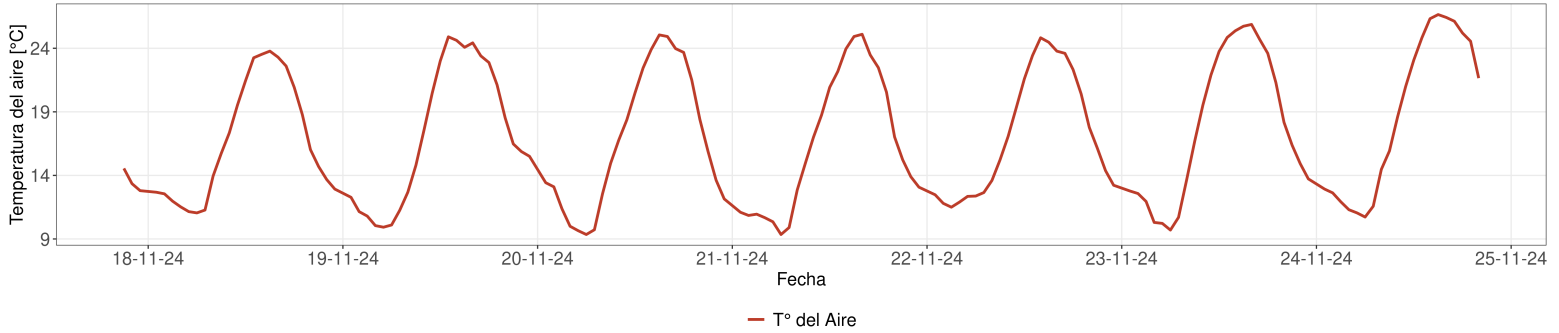


Reporte semanal Estación Marañón 3

Semana 47 - Fecha 18 de nov al 24 de nov

Cada temporada comienza el 1 de Junio y termina el 31 de Mayo del año siguiente

EVOLUCIÓN SEMANA 47

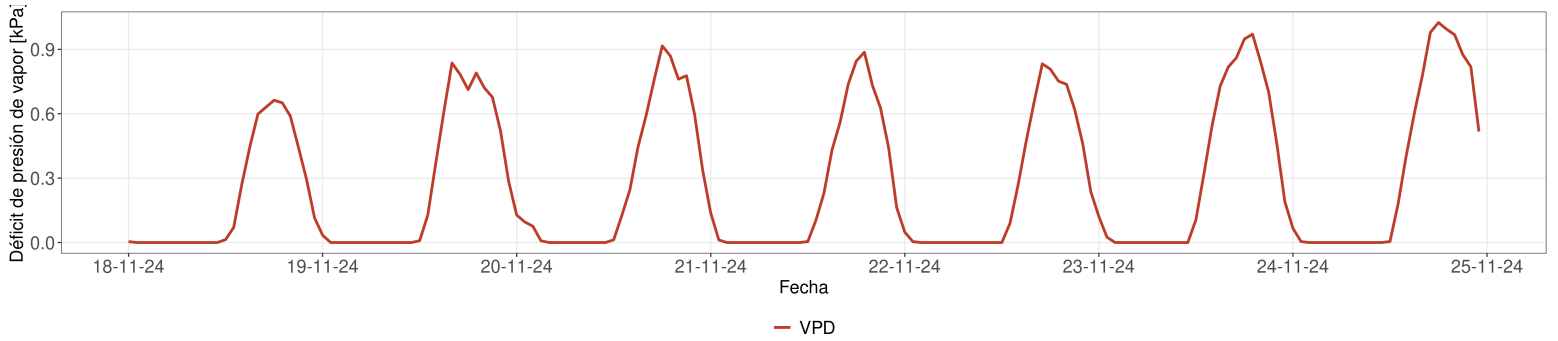
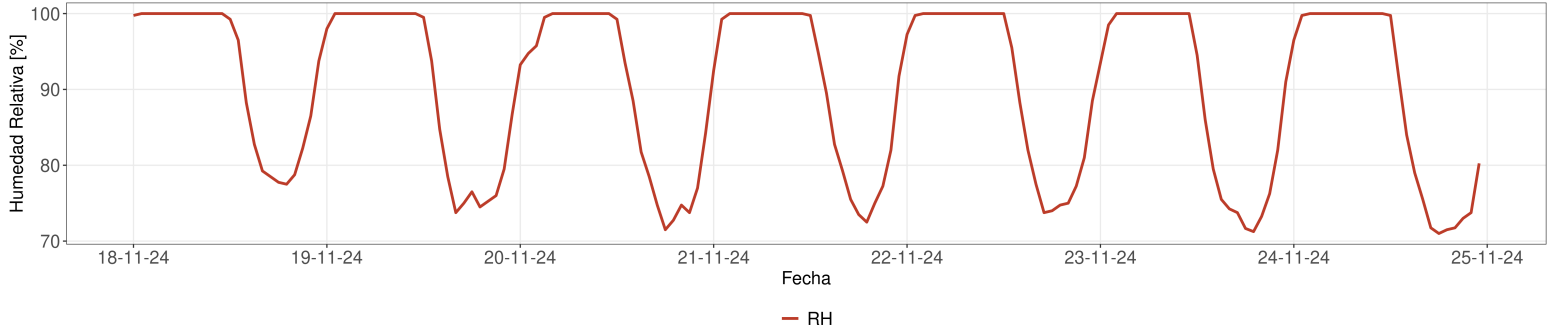




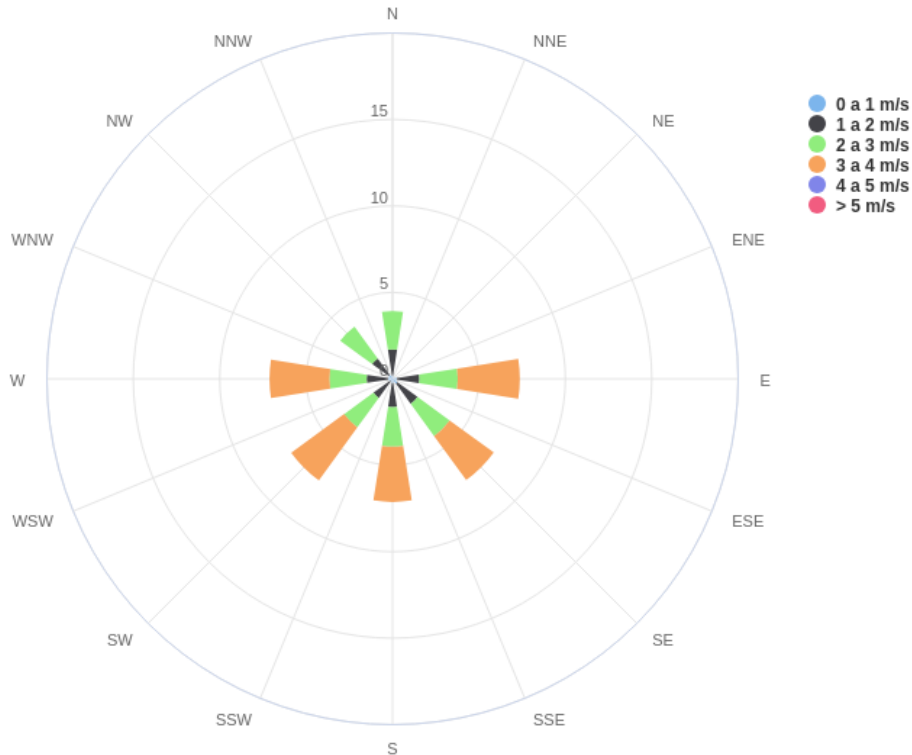
Reporte semanal Estación Marañón 3

Semana 47 - Fecha 18 de nov al 24 de nov

Cada temporada comienza el 1 de Junio y termina el 31 de Mayo del año siguiente



Velocidad del Viento Promedio (m/s)

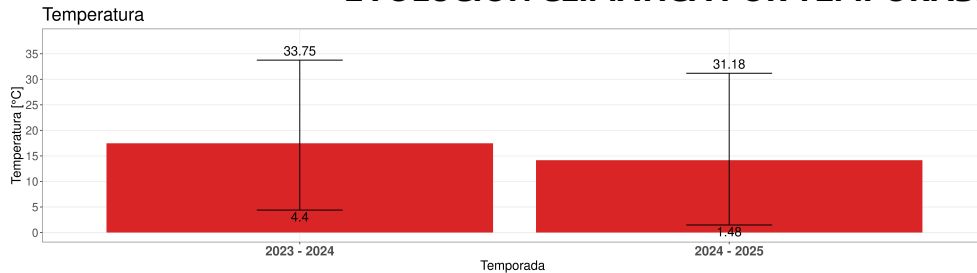


Reporte semanal Estación Marañón 3

Semana 47 - Fecha 18 de nov al 24 de nov

Cada temporada comienza el 1 de Junio y termina el 31 de Mayo del año siguiente

EVOLUCIÓN CLIMÁTICA POR TEMPORADA

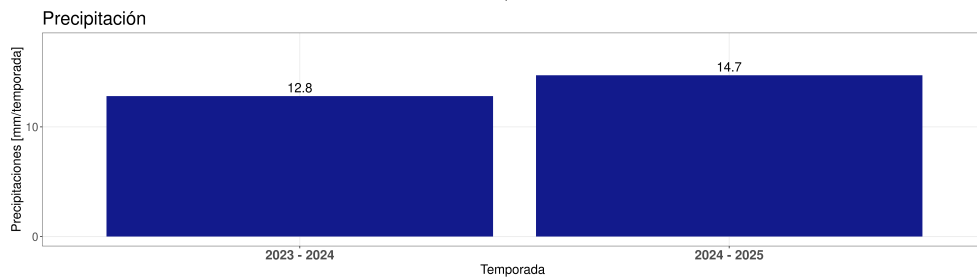


Temporada 2024 - 2025

Temp media 14.17 °C

Mínima Julio 1.48 °C

Máx Enero 31.18 °C

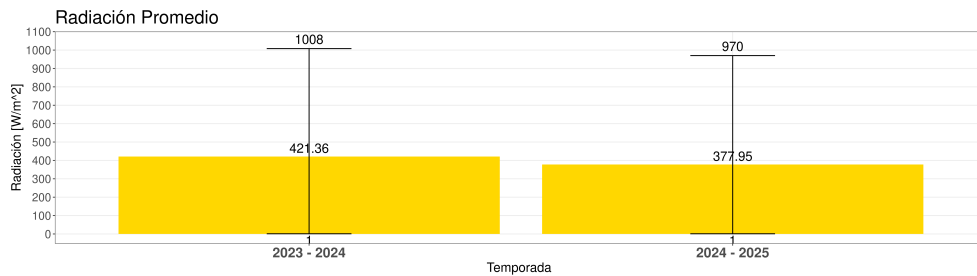


Temporada 2024 - 2025

Acumulado 14.7 mm

Máxima 24 horas 8.5 mm

Máx. por Hora 3.1 mm

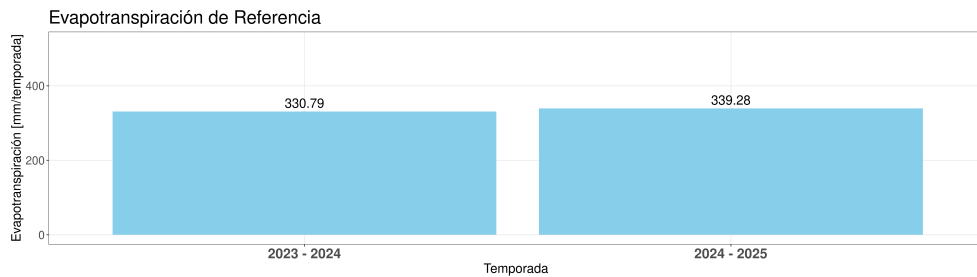


Temporada 2024 - 2025

Rad media 377.95 W/m²

Mínima Julio 1 W/m²

Máx Enero 970 W/m²

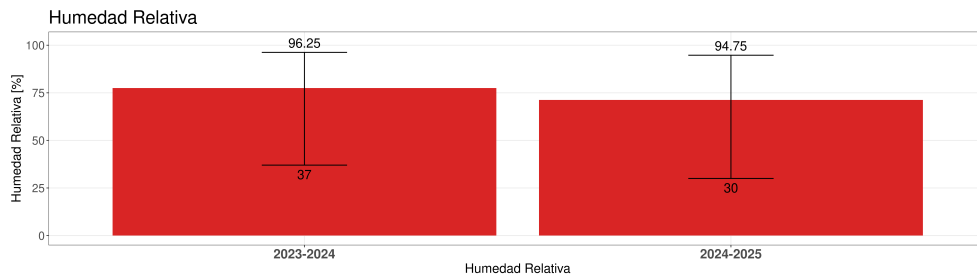


Temporada 2024 - 2025

ET Acum. 339.28 mm

Mínima Julio 0.01 mm

Máx Enero 2.58 mm



Temporada 2024 - 2025

RH media 71.27 %

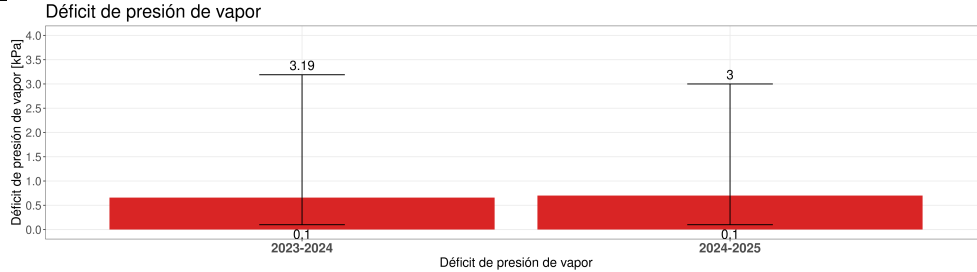
Mínima Julio 30 %

Máx Enero 94.75 %

Reporte semanal Estación Marañón 3

Semana 47 - Fecha 18 de nov al 24 de nov

Cada temporada comienza el 1 de Junio y termina el 31 de Mayo del año siguiente

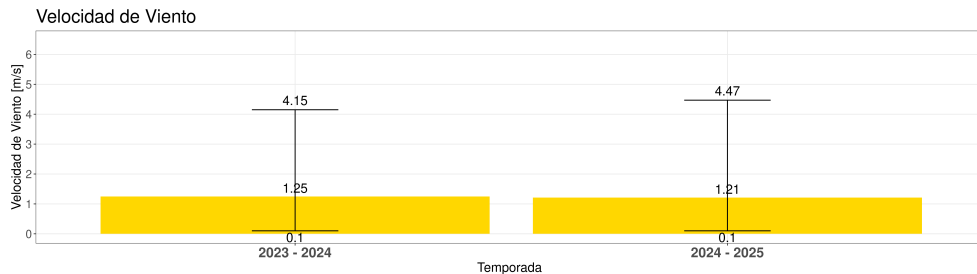


 Temporada 2024 - 2025

VPD media [kPa] 0.7 kPa

Mínima Julio 0.1 kPa

Máx Enero 3 kPa



 Temporada 2024 - 2025

Velocidad Viento 1.21 m/s

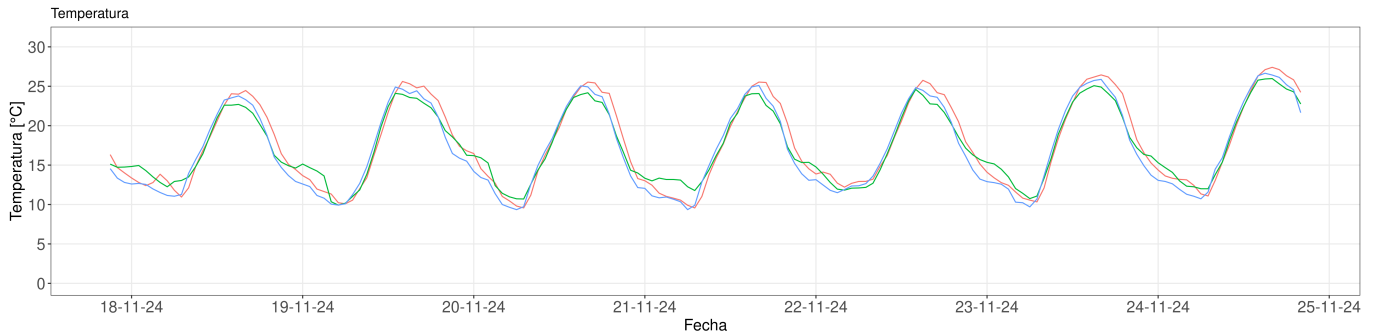
Mínima Julio 0.1 m/s

Máx Enero 4.47 m/s

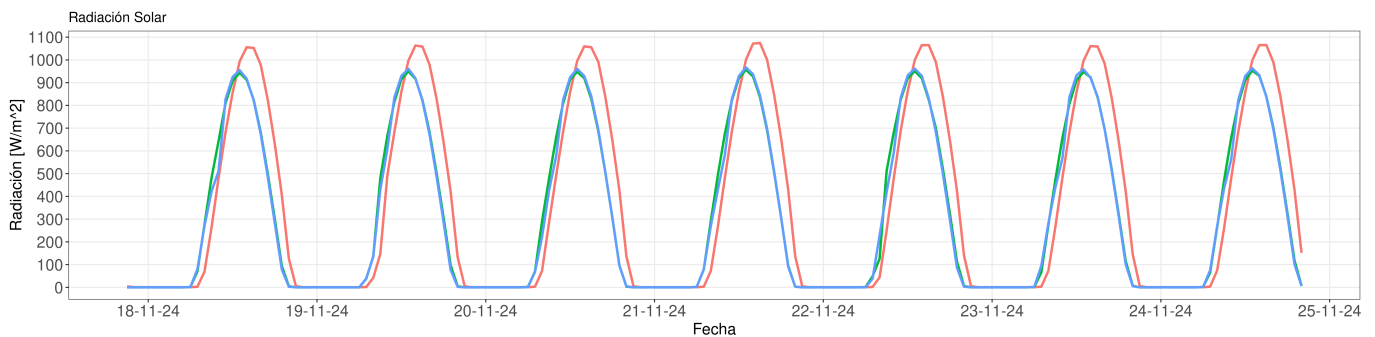
Moda Dirección SE

[Click para visitar datos en tiempo real](#)

COMPARATIVO ESTACIONES



— Marañón 1 — Marañón 2 — Marañón 3



— Marañón 1 — Marañón 2 — Marañón 3



Reporte semanal Estación Marañón 3

Semana 47 - Fecha 18 de nov al 24 de nov

Cada temporada comienza el 1 de Junio y termina el 31 de Mayo del año siguiente

