


## Reporte semanal Estación Marañón 3

Semana 48 - Fecha 25 de nov al 01 de dic

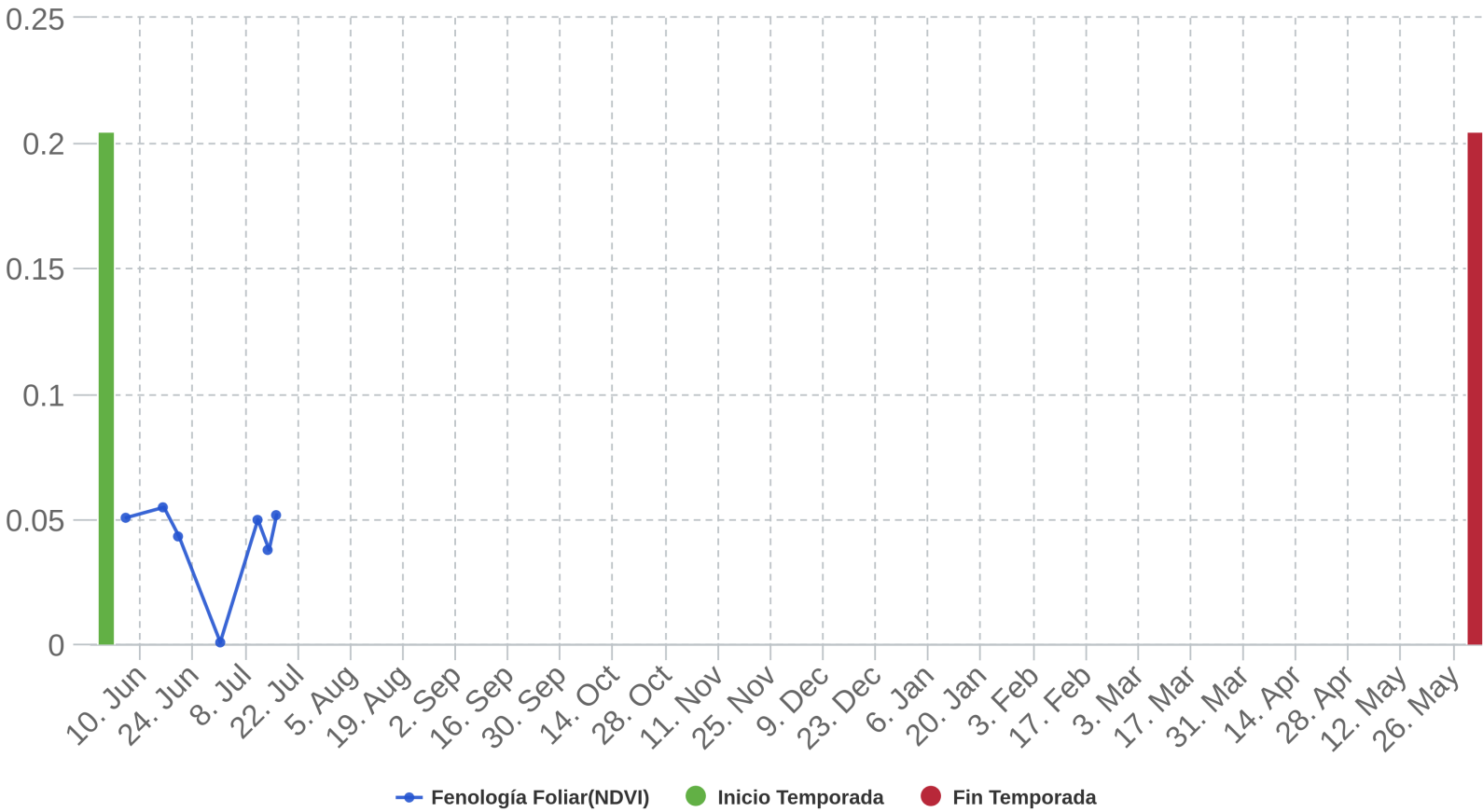
Cada temporada comienza el 1 de Junio y termina el 31 de Mayo del año siguiente

### INDICADORES DE TEMPERATURA, DÍAS GRADO Y HORAS FRÍO



| Alertas             |   |
|---------------------|---|
| <b>Ola de Calor</b> | Se presentaron 0 días con temperaturas sobre los 40°C |
| <b>Heladas</b>      | Se presentaron 0 días con heladas                     |
| <b>Lluvias</b>      | Se presentaron 0 días con lluvias                     |

### FENOLOGÍA FOLIAR DE CULTIVO (NDVI)



Copyright © AgroSpace



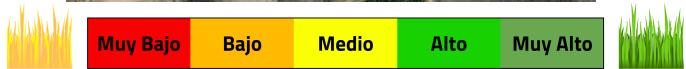
Reporte semanal Estación Marañón 3

Semana 48 - Fecha 25 de nov al 01 de dic

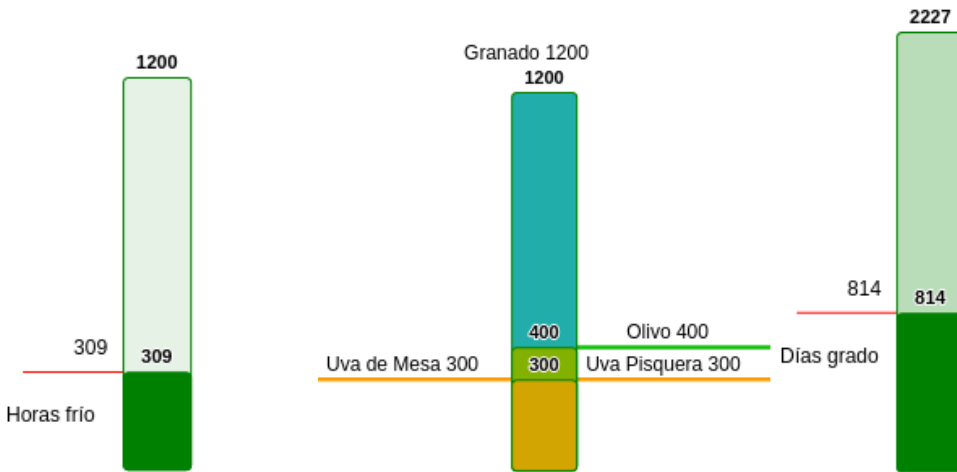
Cada temporada comienza el 1 de Junio y termina el 31 de Mayo del año siguiente

| INFORMACIÓN GENERAL |                               |
|---------------------|-------------------------------|
| Tipo de suelo       | Franco arenosa a arenosa      |
| Cultivo             | Sin información               |
| Tipo de Riego       | Sin información               |
| Estaciones          | 1                             |
| Contacto            | administrador@canalmaranon.cl |

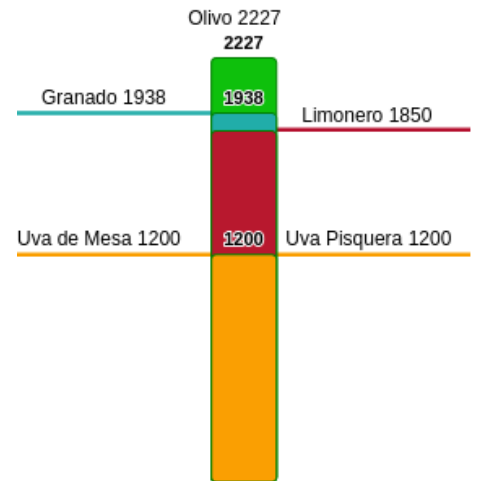
Imagen Humedad de Suelo Semana N° 48



Horas Frío



Días Grado



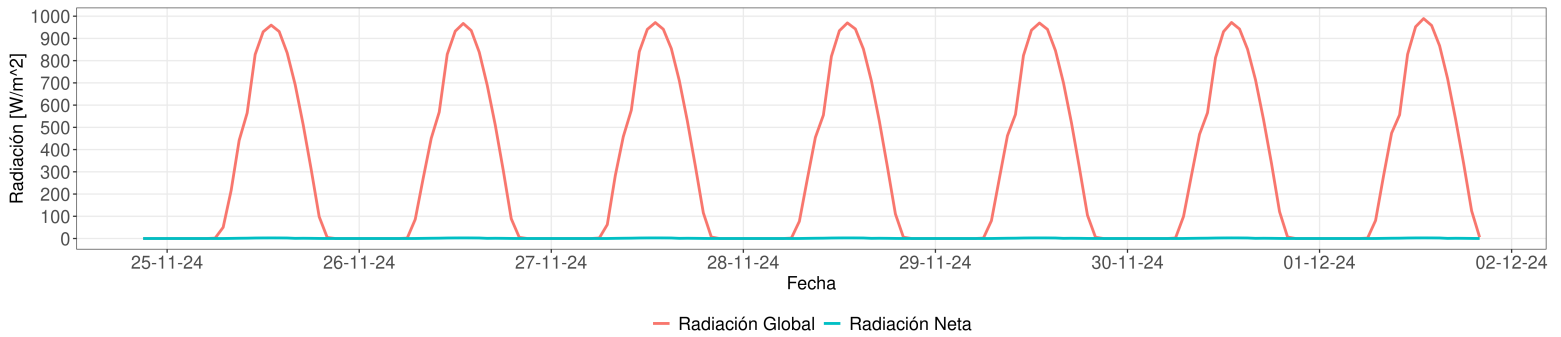
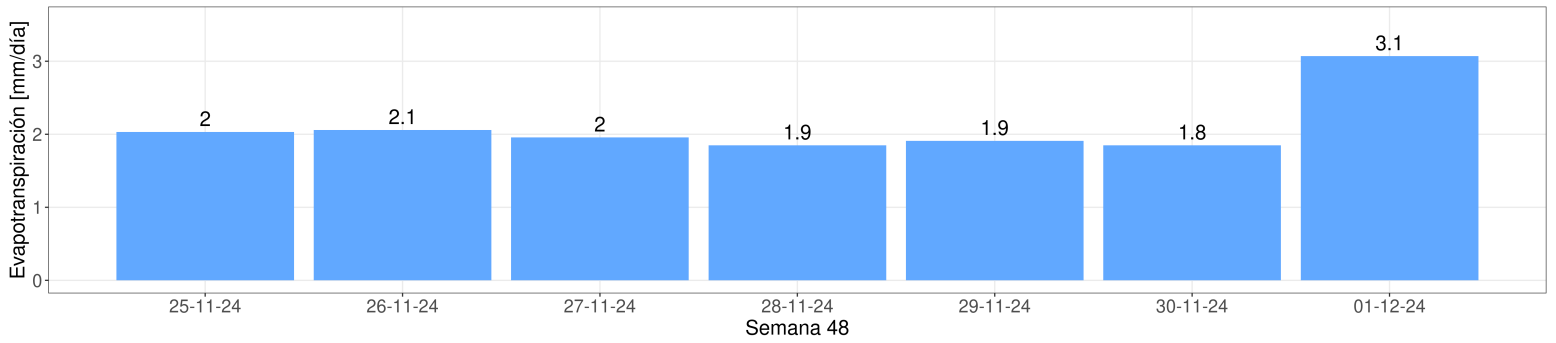
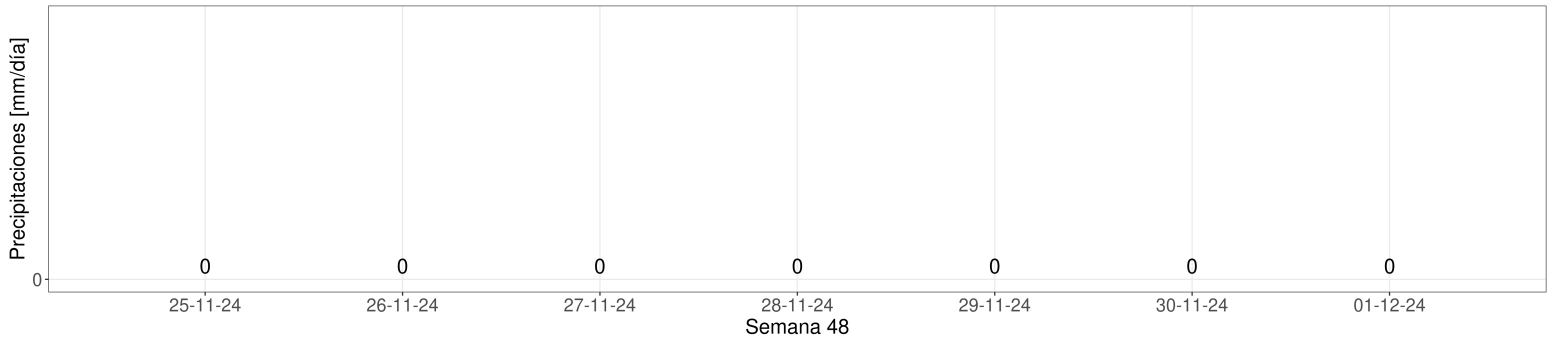
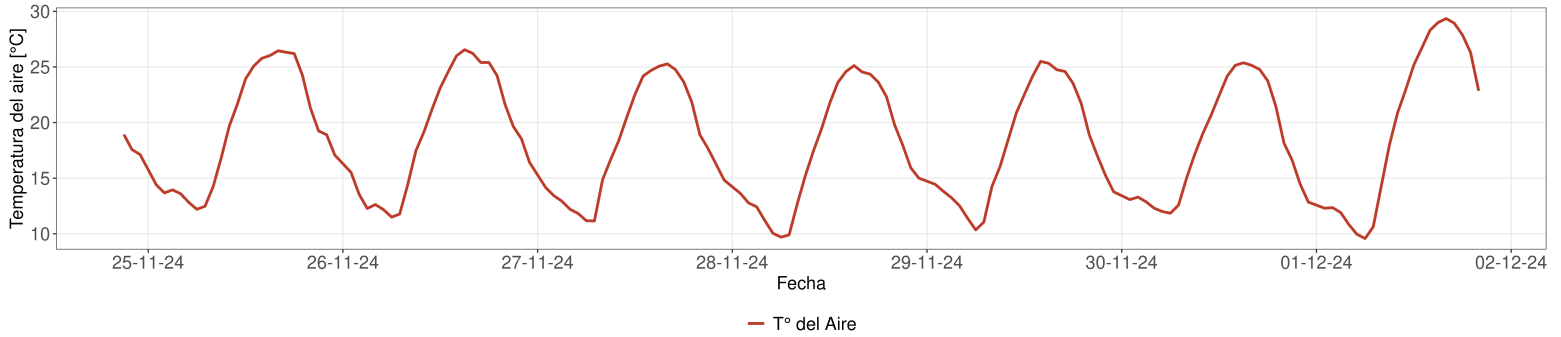


## Reporte semanal Estación Marañón 3

Semana 48 - Fecha 25 de nov al 01 de dic

Cada temporada comienza el 1 de Junio y termina el 31 de Mayo del año siguiente

### EVOLUCIÓN SEMANA 48

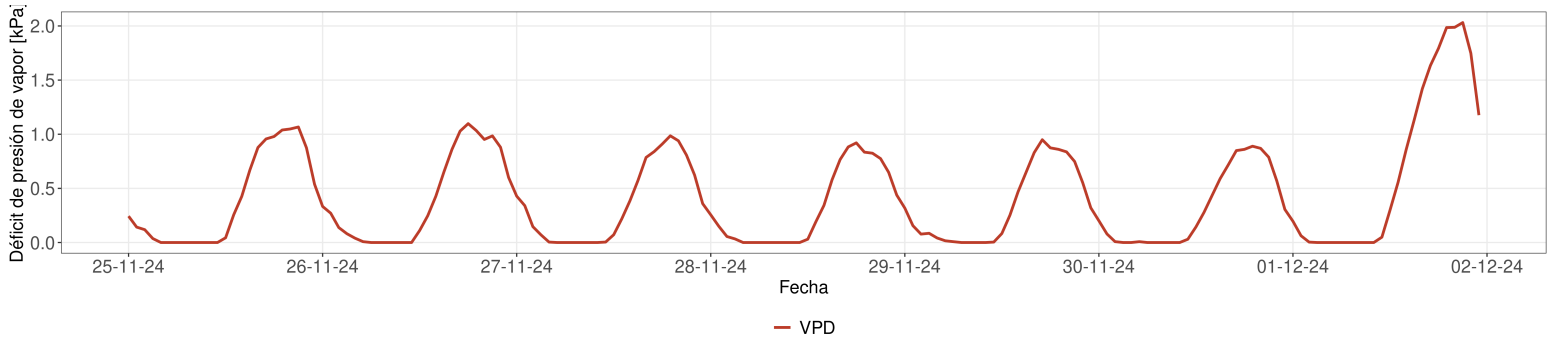
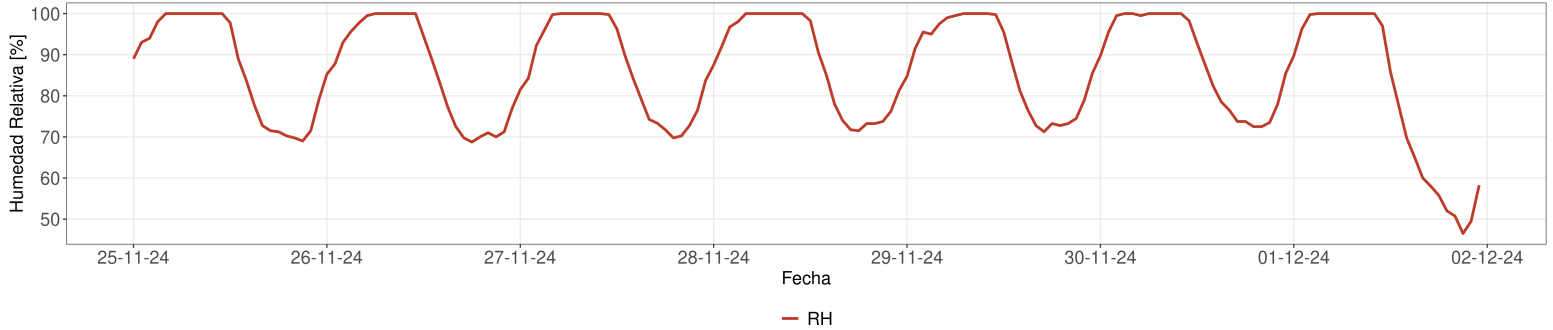




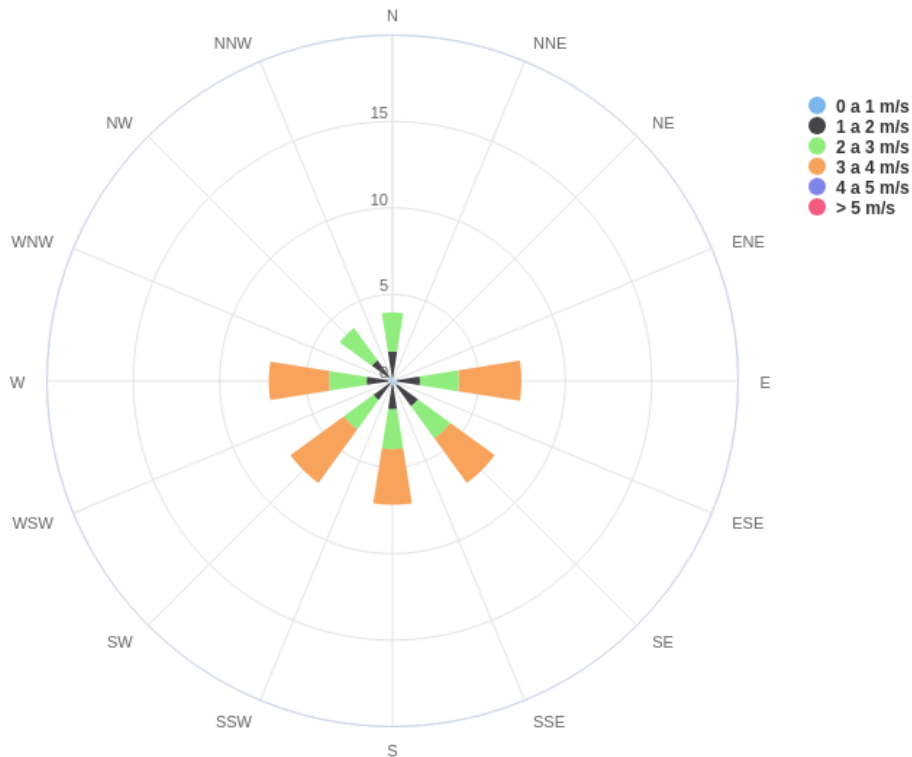
## Reporte semanal Estación Marañón 3

Semana 48 - Fecha 25 de nov al 01 de dic

Cada temporada comienza el 1 de Junio y termina el 31 de Mayo del año siguiente



Velocidad del Viento Promedio (m/s)

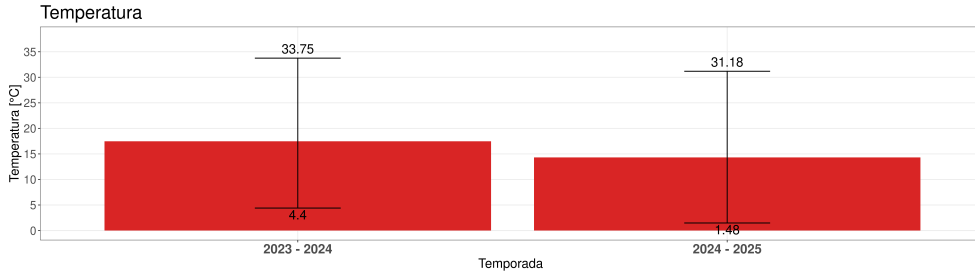


## Reporte semanal Estación Marañón 3

Semana 48 - Fecha 25 de nov al 01 de dic

Cada temporada comienza el 1 de Junio y termina el 31 de Mayo del año siguiente

### EVOLUCIÓN CLIMÁTICA POR TEMPORADA

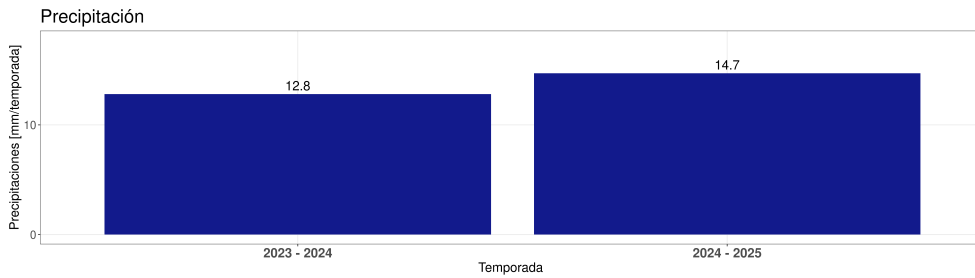


#### Temporada 2024 - 2025

**Temp media** 14.33 °C

**Mínima Julio** 1.48 °C

**Máx Enero** 31.18 °C

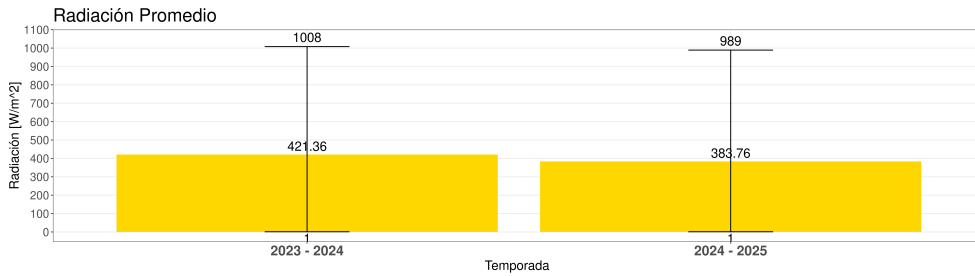


#### Temporada 2024 - 2025

**Acumulado** 14.7 mm

**Máxima 24 horas** 8.5 mm

**Máx. por Hora** 3.1 mm

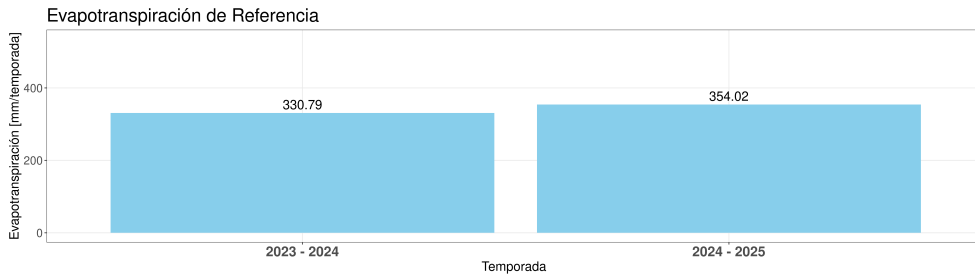


#### Temporada 2024 - 2025

**Rad media** 383.76 W/m²

**Mínima Julio** 1 W/m²

**Máx Enero** 989 W/m²

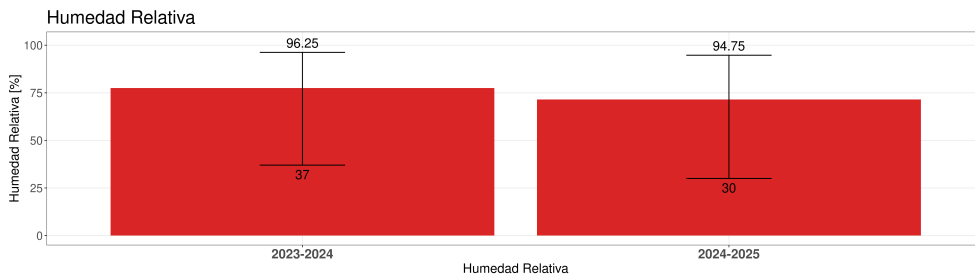


#### Temporada 2024 - 2025

**ET Acum.** 354.02 mm

**Mínima Julio** 0.01 mm

**Máx Enero** 2.58 mm



#### Temporada 2024 - 2025

**RH media** 71.5 %

**Mínima Julio** 30 %

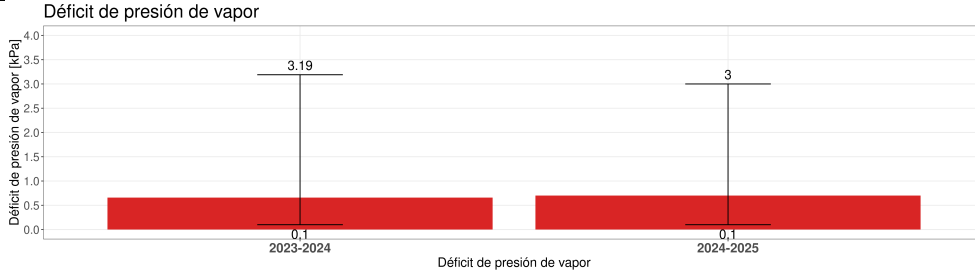
**Máx Enero** 94.75 %



## Reporte semanal Estación Marañón 3

Semana 48 - Fecha 25 de nov al 01 de dic

Cada temporada comienza el 1 de Junio y termina el 31 de Mayo del año siguiente

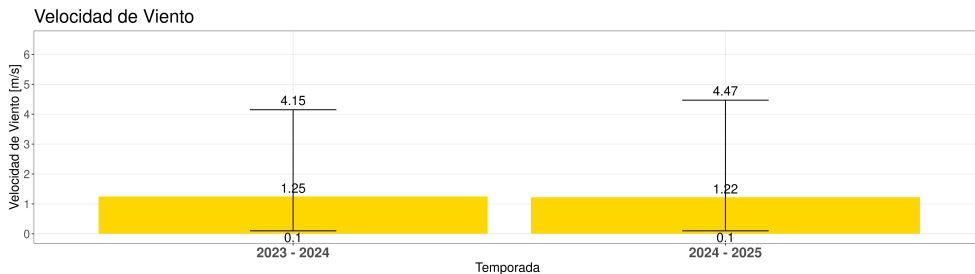


**Temporada 2024 - 2025**

VPD media [kPa] 0.7 kPa

Mínima Julio 0.1 kPa

Máx Enero 3 kPa



**Temporada 2024 - 2025**

Velocidad Viento 1.22 m/s

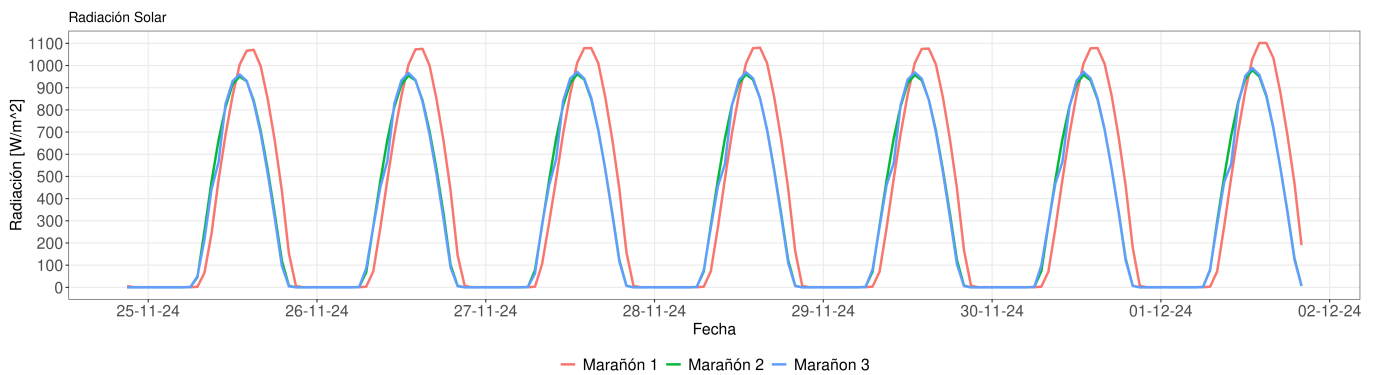
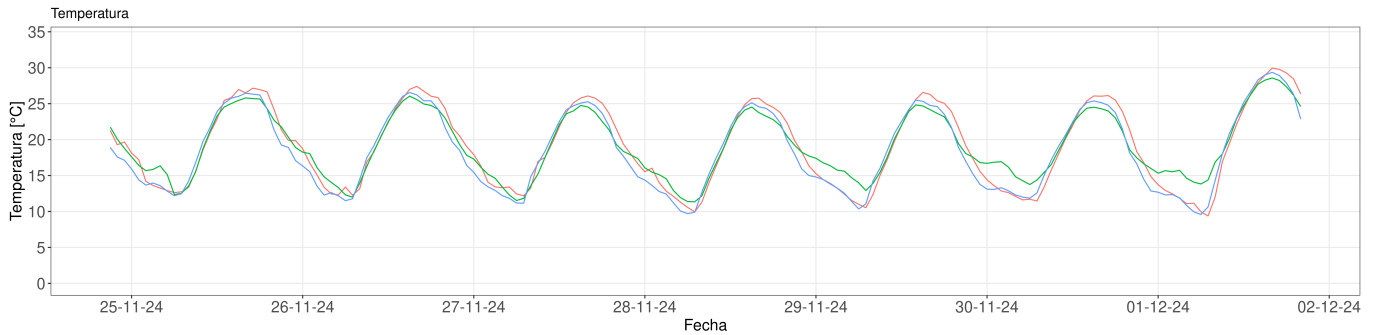
Mínima Julio 0.1 m/s

Máx Enero 4.47 m/s

Moda Dirección SE

[Click para visitar datos en tiempo real](#)

## COMPARATIVO ESTACIONES





## Reporte semanal Estación Marañón 3

Semana 48 - Fecha 25 de nov al 01 de dic

Cada temporada comienza el 1 de Junio y termina el 31 de Mayo del año siguiente

