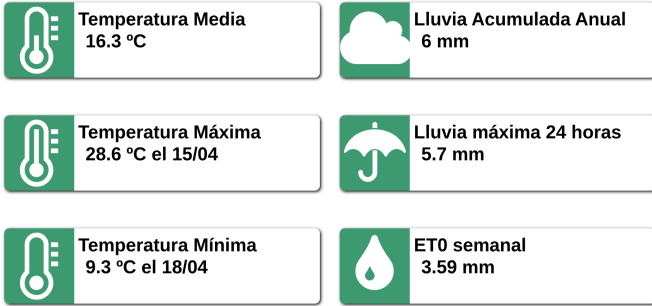


## Reporte semanal Estación Marañón 3

Semana 16 - Fecha 13 de abr al 19 de abr

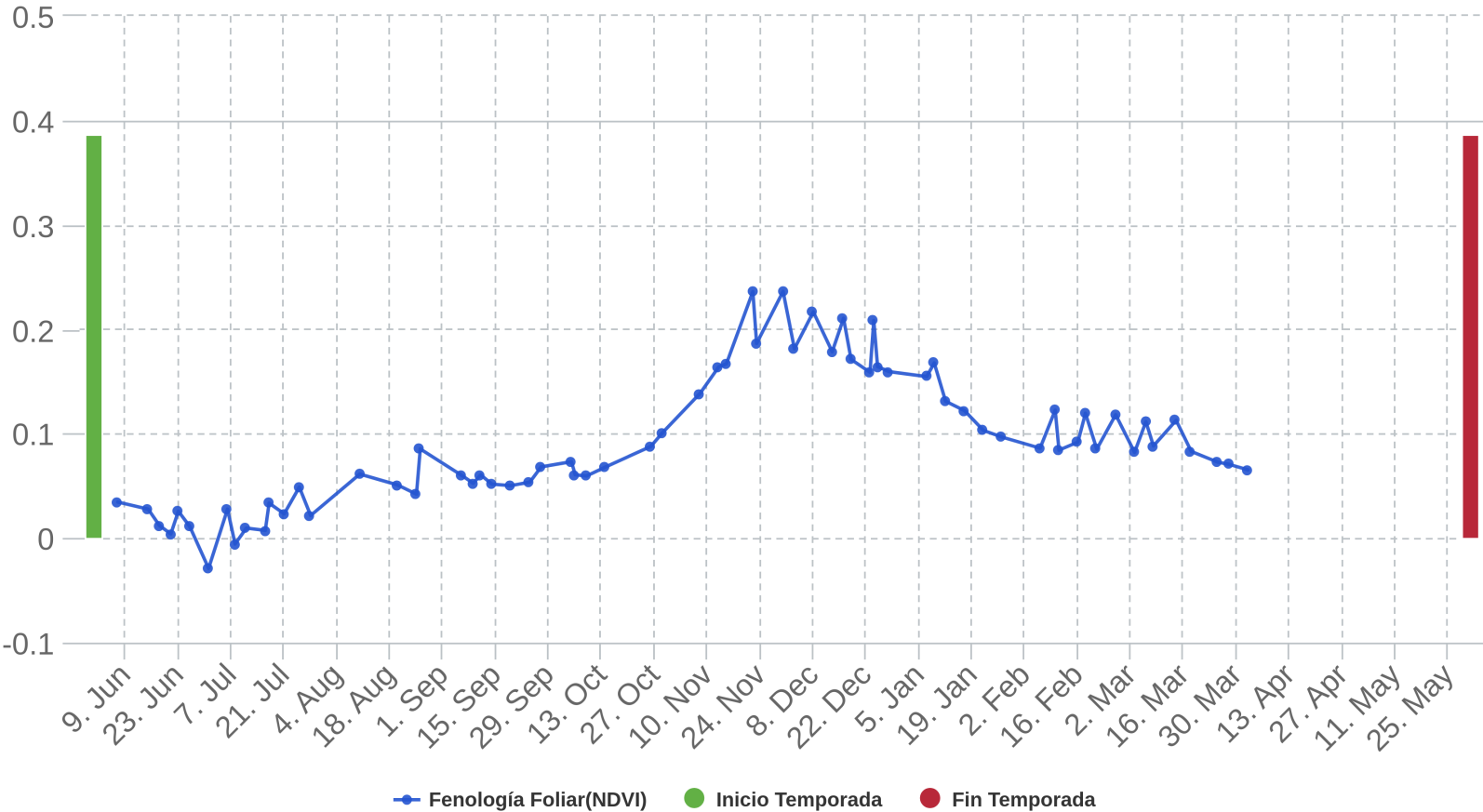
Cada temporada comienza el 1 de Junio y termina el 31 de Mayo del año siguiente

### INDICADORES DE TEMPERATURA, DÍAS GRADO Y HORAS FRÍO



Alertas	
<b>Ola de Calor</b>	Se presentaron 0 días con temperaturas sobre los 40°C
<b>Heladas</b>	Se presentaron 0 días con heladas
<b>Lluvias</b>	Se presentaron 2 días con lluvias

### FENOLOGÍA FOLIAR DE CULTIVO (NDVI)



Copyright © AgroSpace



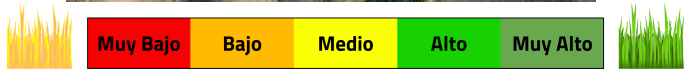
Reporte semanal Estación Marañón 3

Semana 16 - Fecha 13 de abr al 19 de abr

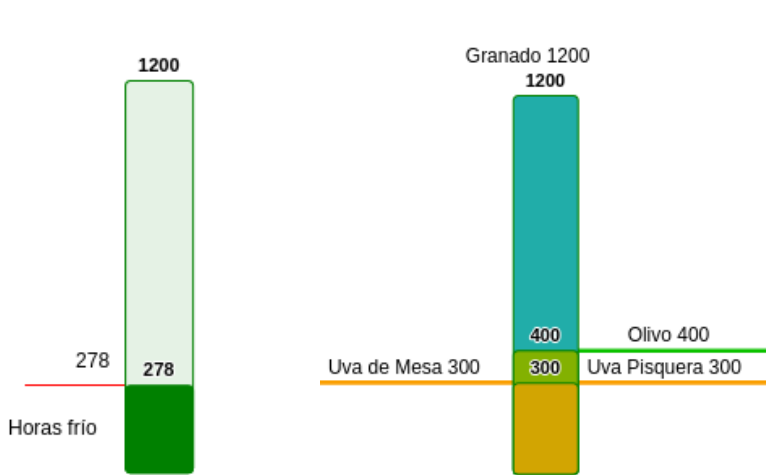
Cada temporada comienza el 1 de Junio y termina el 31 de Mayo del año siguiente

INFORMACIÓN GENERAL	
Tipo de suelo	Franco arenosa a arenosa
Cultivo	Sin información
Tipo de Riego	Sin información
Estaciones	1
Contacto	administrador@canalmaranon.cl

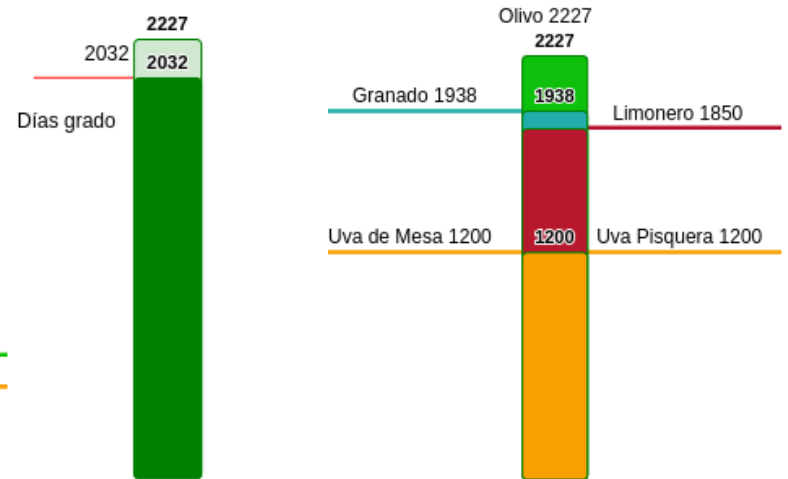
Imagen Humedad de Suelo Semana N° 16



Horas Frío



Días Grado



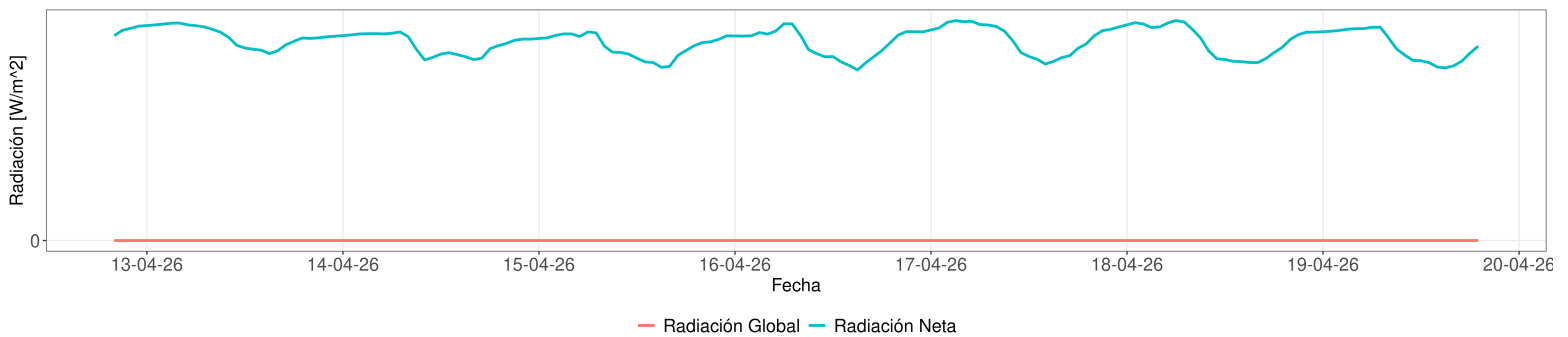
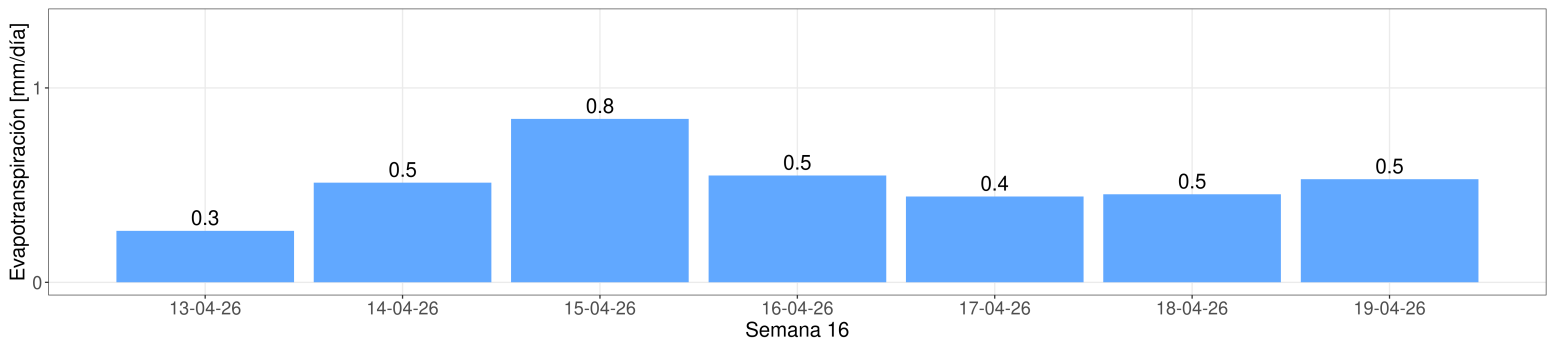
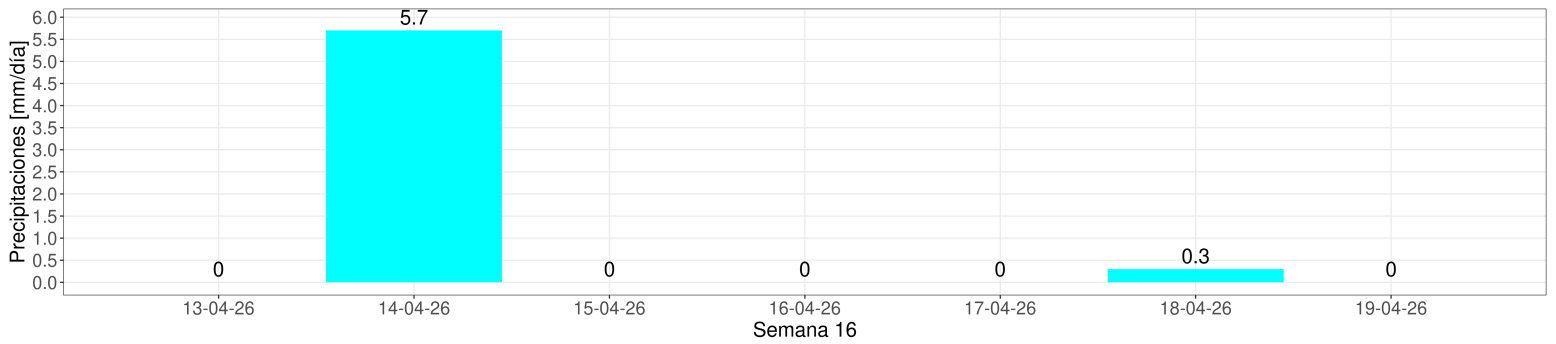
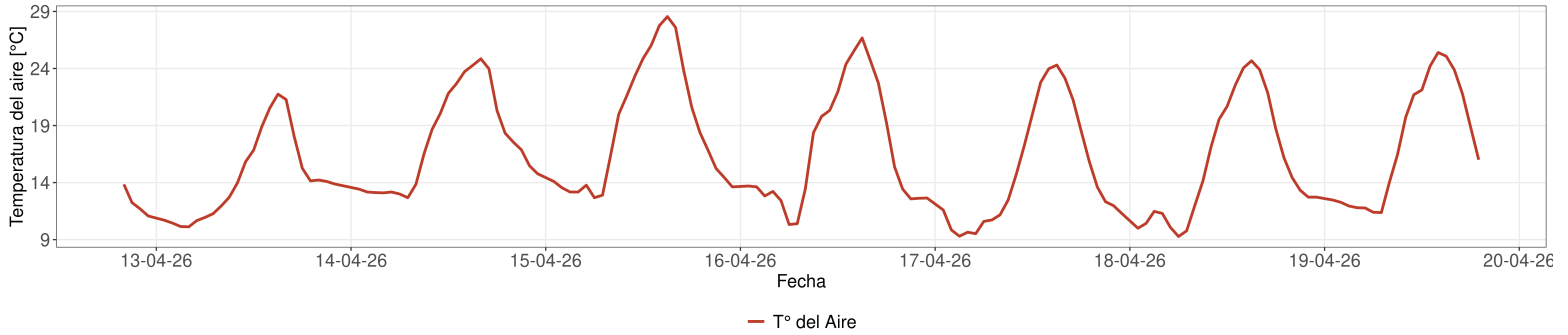


## Reporte semanal Estación Marañón 3

Semana 16 - Fecha 13 de abr al 19 de abr

Cada temporada comienza el 1 de Junio y termina el 31 de Mayo del año siguiente

### EVOLUCIÓN SEMANA 16

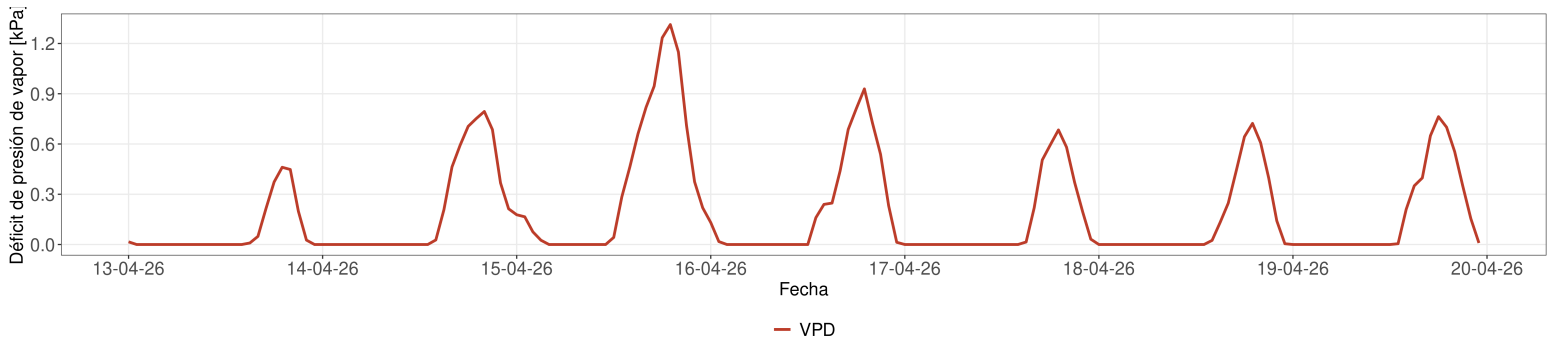
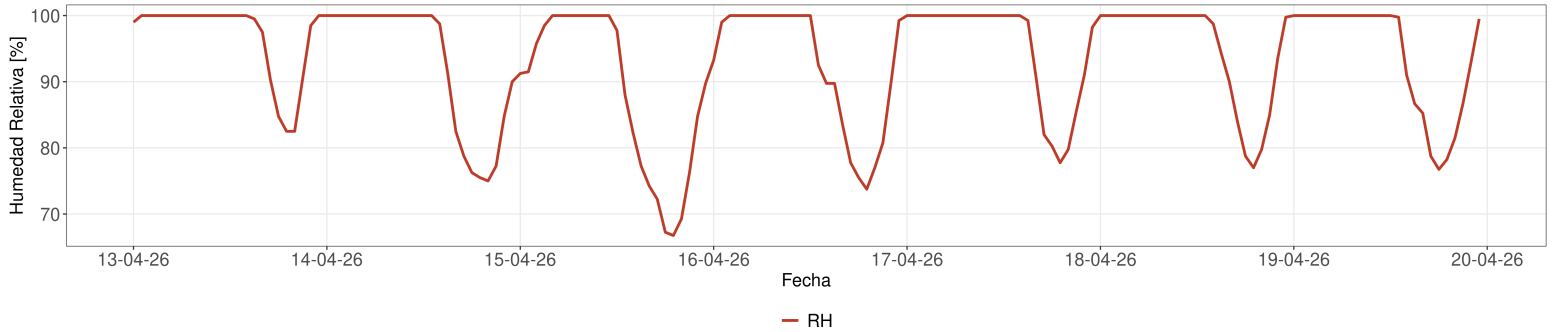




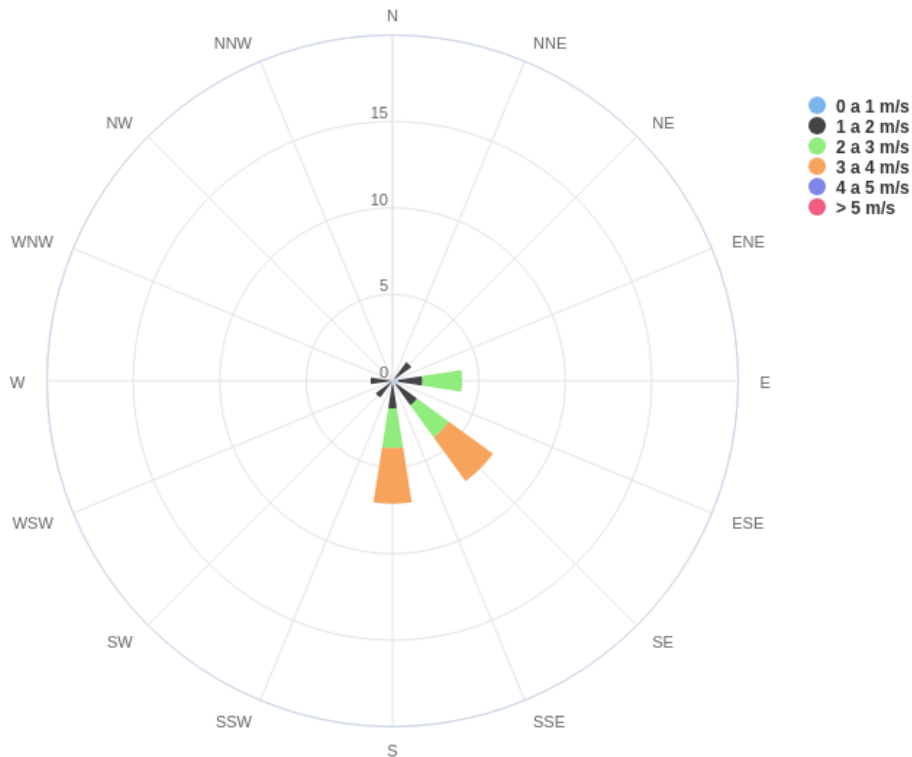
## Reporte semanal Estación Marañón 3

Semana 16 - Fecha 13 de abr al 19 de abr

Cada temporada comienza el 1 de Junio y termina el 31 de Mayo del año siguiente



Velocidad del Viento Promedio (m/s)



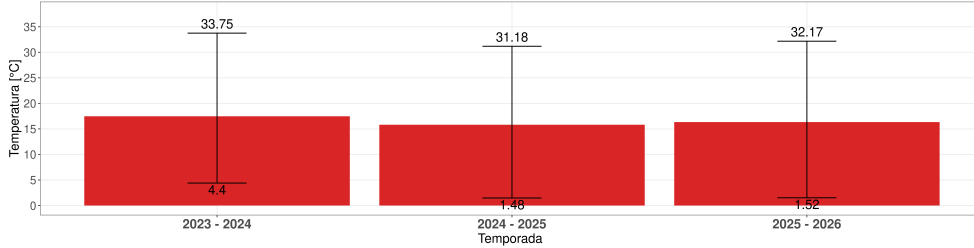
## Reporte semanal Estación Marañón 3

Semana 16 - Fecha 13 de abr al 19 de abr

Cada temporada comienza el 1 de Junio y termina el 31 de Mayo del año siguiente

### EVOLUCIÓN CLIMÁTICA POR TEMPORADA

Temperatura



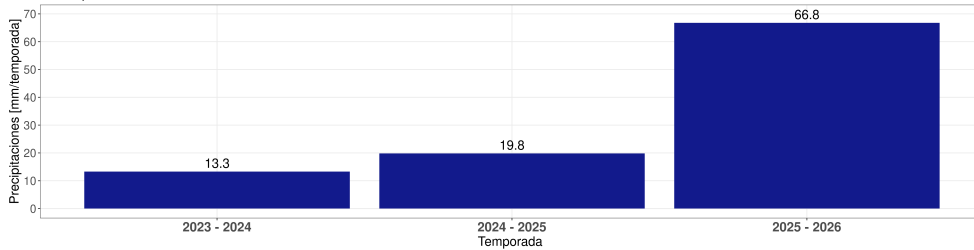
 **Temporada 2025 - 2026**

**Temp media** 16.33 °C

**Mínima Julio** 1.52 °C

**Máx Enero** 32.17 °C

Precipitación



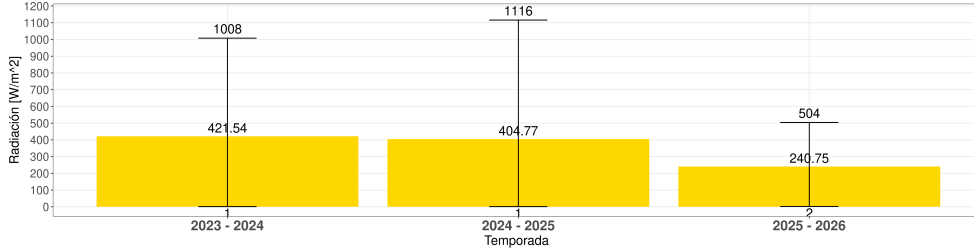
 **Temporada 2025 - 2026**

**Acumulado** 66.8 mm

**Máxima 24 horas** 25.2 mm

**Máx. por Hora** 4.9 mm

Radiación Promedio



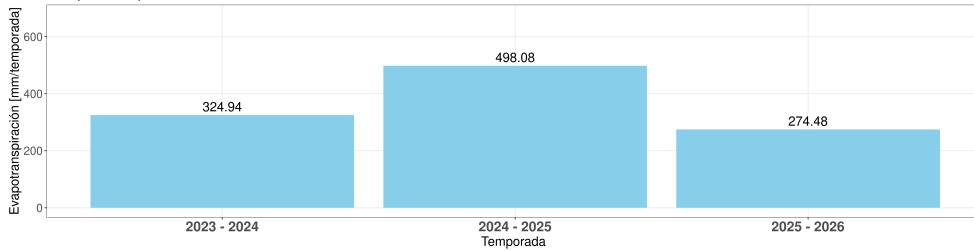
 **Temporada 2025 - 2026**

**Rad media** 240.75 W/m²

**Mínima Julio** 2 W/m²

**Máx Enero** 504 W/m²

Evapotranspiración de Referencia



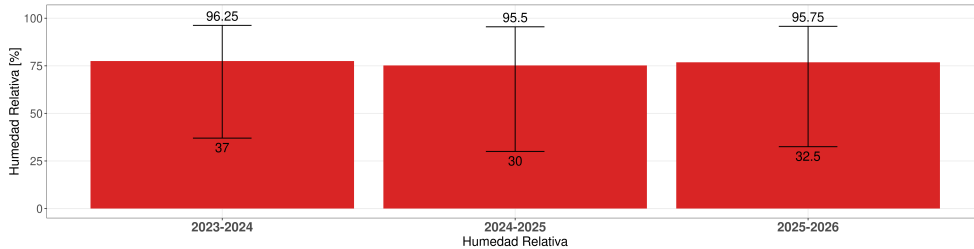
 **Temporada 2025 - 2026**

**ET Acum.** 274.48 mm

**Mínima Julio** 0.08 mm

**Máx Enero** 2.49 mm

Humedad Relativa



 **Temporada 2025 - 2026**

**RH media** 76.81 %

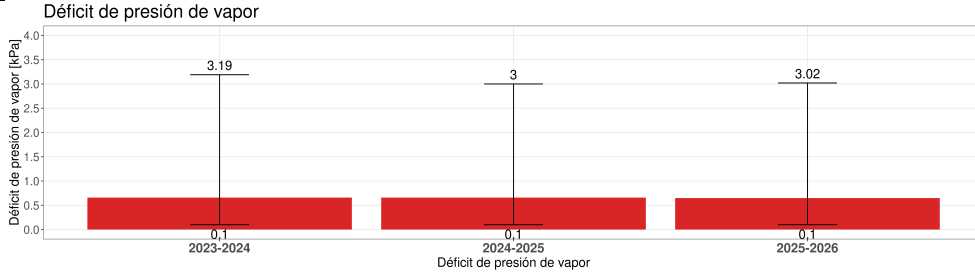
**Mínima Julio** 32.5 %

**Máx Enero** 95.75 %

## Reporte semanal Estación Marañón 3

Semana 16 - Fecha 13 de abr al 19 de abr

Cada temporada comienza el 1 de Junio y termina el 31 de Mayo del año siguiente

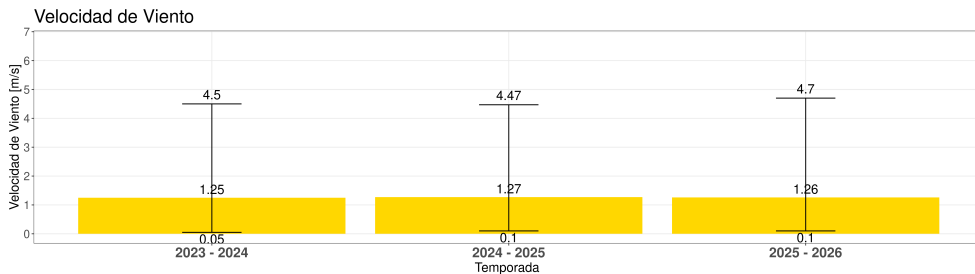


 Temporada 2025 - 2026

VPD media [kPa] 0.65 kPa

Mínima Julio 0.1 kPa

Máx Enero 3.02 kPa



 Temporada 2025 - 2026

Velocidad Viento 1.26 m/s

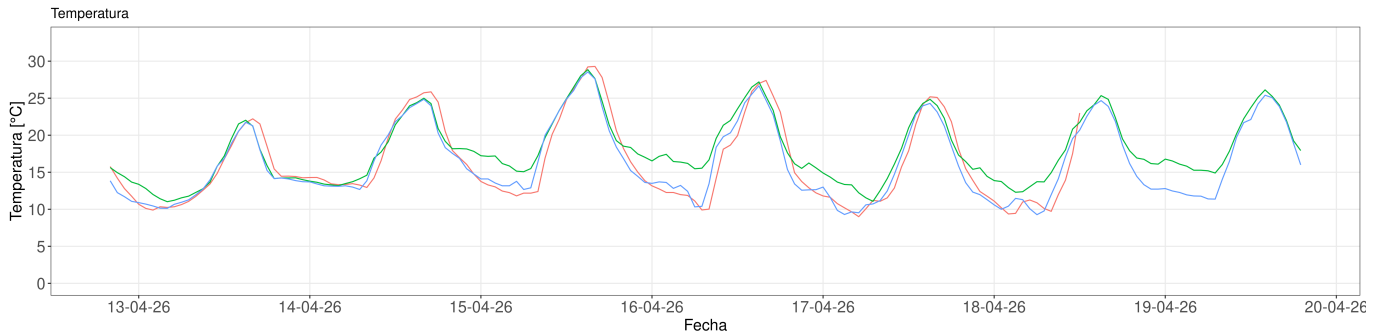
Mínima Julio 0.1 m/s

Máx Enero 4.7 m/s

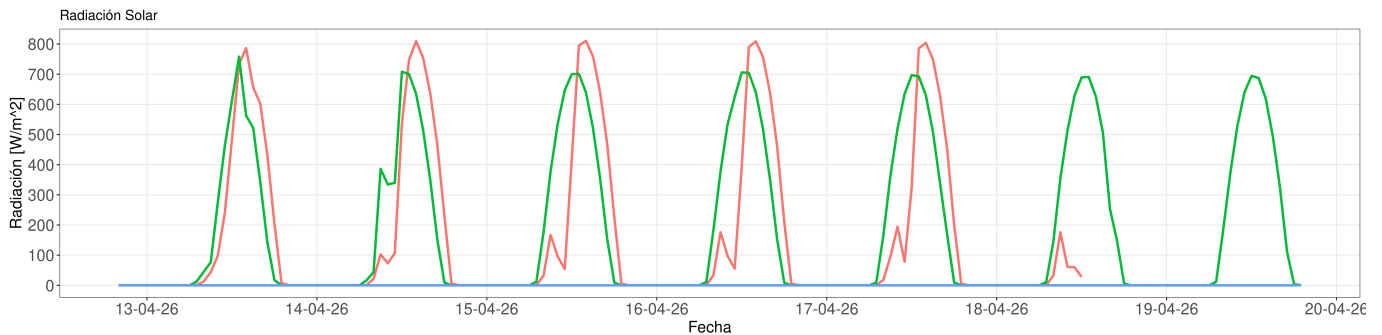
Moda Dirección SE

[Click para visitar datos en tiempo real](#)

## COMPARATIVO ESTACIONES



— Marañón 1 — Marañón 2 — Marañón 3



— Marañón 1 — Marañón 2 — Marañón 3



## Reporte semanal Estación Marañón 3

Semana 16 - Fecha 13 de abr al 19 de abr

Cada temporada comienza el 1 de Junio y termina el 31 de Mayo del año siguiente

